

**SPECYFIKACJA ISTOTNYCH WARUNKÓW ZAMÓWIENIA
(SIWZ)**

Do przetargu nieograniczonego na:

***Dostawę elementów do ulepszenia przenośnika zgrzeblowego ścianowego
dla potrzeb ZG SOBIESKI***

SPECYFIKACJA ISTOTNYCH WARUNKÓW ZAMÓWIENIA (SIWZ)

NAZWA I ADRES ZAMAWIAJĄCEGO

Południowy Koncern Węglowy S.A.
43 – 600 Jaworzno, ul. Grunwaldzka 37
Adres internetowy (URL): www.pkwsa.pl

Wydział Zamówień Publicznych:
godziny urzędowania - od 7:00 do 15:00; fax 032 615 59 42, tel. 032 618 50 31;
Kancelaria Główna - czynna w godzinach od 7:00 do 15:00

TRYB UDZIELENIA ZAMÓWIENIA

Przetarg nieograniczony
Podstawa prawna:
art. 134 ust. 1 oraz art.39 ustawy z dnia 29 stycznia 2004r. Prawo zamówień publicznych
(tekst jedn. Dz.U. z 2007 roku, Nr 223 poz.1655 z późn. zm.)

PRZEDMIOT ZAMÓWIENIA

Nazwa nadana przez Zamawiającego:

***Dostawa elementów do ulepszenia przenośnika zgrzeblowego ścianowego
dla potrzeb ZG SOBIESKI***

Nazwa wg Wspólnego Słownika Zamówień:
kod CPV 29.22.17.23-8 - „Opancerzone przenośniki górnicze (AFCS)”

Nazwa wg Polskiej Klasyfikacji Wyrobów i Usług:
Symbol PKWiU: 29.52.11.00-1- „Przenośniki górnicze” (część nr 1 zamówienia)
Symbol PKWiU: 31.20.31 - „Urządzenia rozdzielcze i sterownicze, wyposażone w aparaturę
łączeniową lub zabezpieczającą do napięć nie przekraczających
1000 V” (część nr 2 zamówienia)

Szczegółowy opis przedmiotu zamówienia stanowi załącznik nr 1 do SIWZ.

TERMIN WYKONANIA ZAMÓWIENIA

Wymagany termin wykonywania zamówienia:
dla części nr 1 zamówienia: do dnia 31.03.2009 r.
dla części nr 2 zamówienia: do dnia 04.01.2009 r.

WYKAZ ZAŁĄCZNIKÓW DO SIWZ:

Załącznik nr 1 – Opis przedmiotu zamówienia

Załącznik nr 1.a- Szkic kierunku odstawy

Załącznik nr 1.b- Silnik firmy MORLEY

Załącznik nr 1.c- Podstawowe wymiary członów trasy istniejącego przenośnika

Załącznik nr 1.d- Prowadnica kablowa

Załącznik nr 2 - FORMULARZ OFERTOWY (wzór)

Załącznik nr 2.a- Wykaz spełnienia istotnych dla Zamawiającego wymagań i parametrów technicznych dla części nr 1 zamówienia

Załącznik nr 2.b- Wykaz spełnienia dla istotnych dla Zamawiającego wymagań i parametrów technicznych dla części nr 2 zamówienia

Załącznik nr 3 - Wykaz dostaw (wzór)

Załącznik nr 4 - Projekt UMOWY

Załącznik nr 5 – Oświadczenia Wykonawcy (wzór)

Zgodnie z art. 36 ust. 1 ustawy z dnia 29 stycznia 2004 r. Prawo zamówień publicznych (tekst jedn. Dz.U. z 2007 roku, Nr 223 poz.1655 z późn. zm..) określa się poniższe warunki:

I. INFORMACJE OGÓLNE

1. Ilekroć w niniejszej Specyfikacji zastosowane jest pojęcie „ustawa” bez bliższego określenia o jaką ustawę chodzi, to dotyczy to znowelizowanej ustawy z dnia 29.01.2004 roku Prawo zamówień publicznych (tekst jedn. Dz.U. z 2007 roku, Nr 223 poz.1655 z późn. zm.)
2. Wykonawca przedstawi ofertę w języku polskim - zgodną z postanowieniami SIWZ.
3. Wykonawca złoży jedną ofertę w dwóch egzemplarzach, tj.:
 - oryginał w tradycyjnej formie pisemnej oraz
 - kopię oferty wykonaną z oryginału – w wersji elektronicznej na płycie CD-ROM.
Ofertę stanowi wypełniony „Formularz ofertowy” stanowiący załącznik nr 2 do SIWZ wraz z wymaganymi przez Zamawiającego dokumentami oraz oświadczeniami.
W razie rozbieżności między treścią oryginału i kopii - obowiązuje treść oryginału oferty.
4. Złożenie większej liczby ofert spowoduje odrzucenie wszystkich ofert złożonych przez danego Wykonawcę.
5. Wykonawca poniesie wszelkie koszty związane z przygotowaniem i złożeniem oferty. Zamawiający nie przewiduje zwrotu kosztów związanych z uczestnictwem w postępowaniu.
6. Wykonawcy mogą wspólnie ubiegać się o udzielenie zamówienia. Grupa Wykonawców ubiegająca się o udzielenie zamówienia musi przyjąć formę prawną określoną w art. 23 ustawy.
7. Jeżeli oferta Wykonawców wspólnie ubiegających się o udzielenie zamówienia zostanie wybrana, przed zawarciem umowy w sprawie przedmiotowego zamówienia Zamawiający żąda przedłożenia umowy regulującej współpracę tych Wykonawców.
8. Zamawiający informuje, że umożliwi wgląd do jawnej części złożonych ofert w wyznaczonym przez siebie terminie, określonym w pisemnej odpowiedzi na pisemny wniosek zainteresowanego.

II. OPIS WARUNKÓW UDZIAŁU W POSTĘPOWANIU

A.) STATUS PRAWNY

A1. Warunki udziału w zakresie statusu prawnego:

O udzielenie zamówienia mogą ubiegać się Wykonawcy, którzy:

1. Spełniają warunki art.22 ust.1 pkt 1-3 ustawy.
2. Nie podlegają wykluczeniu z postępowania na podstawie art. 24 ust.1 pkt 1-2 oraz art.24 ust.2 pkt 1-2 ustawy.
3. Posiadają prawo do prowadzenia działalności gospodarczej.
4. Nie podlegają wykluczeniu z postępowania na podstawie art.24 ust.1 pkt 3 ustawy.
5. Nie podlegają wykluczeniu z postępowania na podstawie art.24 ust.1 pkt 4-8 ustawy.
6. Nie podlegają wykluczeniu z postępowania na podstawie art.24 ust.1 pkt 9 ustawy.

A.2. Dokumenty i oświadczenia, jakie mają dostarczyć Wykonawcy w celu potwierdzenia spełnienia warunków udziału w postępowaniu - w zakresie statusu prawnego:

1. Oświadczenie, że Wykonawca spełnia warunki określone w art. 22 ust. 1 pkt. 1-3 ustawy Prawo zamówień publicznych (zgodnie z wzorem stanowiącym załącznik nr 5 do SIWZ), tj.
 - a) posiada uprawnienia do wykonywania określonej działalności lub czynności, jeżeli ustawy nakładają obowiązek posiadania takich uprawnień;
 - b) posiada niezbędną wiedzę i doświadczenie oraz dysponują potencjałem technicznym i osobami zdolnymi do wykonania zamówienia;
 - c) znajduje się w sytuacji ekonomicznej i finansowej zapewniającej wykonanie zamówienia;
2. Oświadczenie, że Wykonawca nie podlega wykluczeniu na podstawie art. 24 ust. 1 pkt 1-2 ustawy Prawo zamówień publicznych oraz oświadczenie, że Wykonawca nie podlega wykluczeniu na podstawie art. 24 ust. 2 pkt 1-2 ustawy. (zgodnie z wzorem stanowiącym załącznik nr 5 do SIWZ).
3. Aktualny odpis z właściwego rejestru albo aktualne zaświadczenie o wpisie do ewidencji działalności gospodarczej, jeżeli odrębne przepisy wymagają wpisu do rejestru lub zgłoszenia do ewidencji działalności gospodarczej, wystawiony nie wcześniej niż **6 miesięcy** przed upływem terminu składania ofert.
4. Aktualne zaświadczenia właściwego naczelnika Urzędu Skarbowego oraz właściwego oddziału Zakładu Ubezpieczeń Społecznych lub Kasy Rolniczego Ubezpieczenia Społecznego potwierdzające odpowiednio, że Wykonawca nie zalega z opłacaniem podatków, opłat oraz składek na ubezpieczenie zdrowotne i społeczne, lub zaświadczeń, że uzyskał przewidziane prawem zwolnienie, odroczenie lub rozłożenie na raty zaległych płatności lub wstrzymanie w całości wykonania decyzji właściwego organu - wystawione nie wcześniej niż **3 miesiące** przed upływem terminu składania ofert.
5. Aktualna informacja z Krajowego Rejestru Karnego w zakresie określonym w art.24 ust.1 pkt 4-8 ustawy, wystawiona nie wcześniej niż **6 miesięcy** przed upływem terminu składania ofert.
6. Aktualna informacja z Krajowego Rejestru Karnego w zakresie określonym w art. 24 ust.1 **pkt 9** ustawy, wystawiona nie wcześniej niż **6 miesięcy** przed upływem terminu składania ofert.

A.2.1. Informacja dla Wykonawców mających siedzibę lub miejsce zamieszkania poza terytorium Rzeczypospolitej Polskiej:

1. Jeżeli Wykonawca ma siedzibę lub miejsce zamieszkania poza terytorium Rzeczypospolitej Polskiej, zamiast dokumentów, o których mowa w sekcji II.A ust.A.2 punkty 3, 4 i 6, składa dokument lub dokumenty, wystawione w kraju, w którym ma siedzibę lub miejsce zamieszkania, potwierdzające odpowiednio, że:
 - a) nie otwarto jego likwidacji ani nie ogłoszono upadłości;
 - b) nie zalega z uiszczaniem podatków, opłat lub składek na ubezpieczenie społeczne i zdrowotne albo że uzyskał przewidziane prawem zwolnienie, odroczenie lub rozłożenie na raty zaległych płatności lub wstrzymanie w całości wykonania decyzji właściwego organu.
 - c) nie orzeczono wobec niego zakazu ubiegania się o zamówienie.
2. Jeżeli Wykonawca ma siedzibę lub miejsce zamieszkania poza terytorium Rzeczypospolitej Polskiej, zamiast dokumentu, o którym mowa w sekcji II.A ust.A.2. punkt 5, składa zaświadczenie właściwego organu sądowego lub administracyjnego kraju pochodzenia albo zamieszkania osoby, której dokumenty dotyczą, w zakresie określonym w art. 24 ust.1 pkt. 4–8 ustawy.

3. Dokumenty, o których mowa w sekcji II.A ust.A.2.1 pkt. 1 lit.a) i c) oraz w pkt 2, powinny być wystawione nie wcześniej niż **6 miesięcy** przed upływem terminu składania ofert. Dokument, o którym mowa w sekcji II.A ust.A.2.1 pkt 1 lit.b), powinien być wystawiony nie wcześniej niż **3 miesiące** przed upływem terminu składania ofert.
4. Jeżeli w kraju pochodzenia osoby lub w kraju, w którym Wykonawca ma siedzibę lub miejsce zamieszkania, nie wydaje się dokumentów, o których mowa w punktach 1 i 2 niniejszego ustępu, zastępuje się je dokumentem zawierającym oświadczenie złożone przed notariuszem, właściwym organem sądowym, administracyjnym albo organem samorządu zawodowego lub gospodarczego odpowiednio kraju pochodzenia osoby lub kraju, w którym Wykonawca ma siedzibę lub miejsce zamieszkania. Przepis punktu 3 niniejszego ustępu stosuje się odpowiednio. Powyższy dokument (oświadczenie) musi być złożony w formie oryginału wraz z tłumaczeniem na język polski przez tłumacza przysięgłego.

B.) ZDOLNOŚĆ EKONOMICZNA I FINANSOWA

B.1. Warunki udziału w zakresie zdolności ekonomicznej i finansowej

O udzielenie zamówienia mogą ubiegać się Wykonawcy, którzy, osiągnęli przychód z ostatnich trzech lat obrotowych, a jeżeli okres prowadzenia działalności jest krótszy – za ten okres, w wysokości nie mniejszej niż

- **13 000 000,00 zł** w przypadku składania oferty na część nr 1 zamówienia
- **1 600 000,00 zł** w przypadku składania oferty na część nr 2 zamówienia

Przychód należy liczyć z pozycji A Rachunku zysków i strat – wersja kalkulacyjna lub z sumy pozycji A.I i A.IV – wersja porównawcza.

W przypadku składania oferty na więcej niż jedną część zamówienia zdolność ekonomiczna i finansowa Wykonawcy (wg powyższego opisu) musi być nie mniejsza od sumy minimalnych wartości określonych przez Zamawiającego dla poszczególnych części zamówienia, na które Wykonawca składa ofertę.

B.2. Dokumenty i oświadczenia, jakie mają dostarczyć Wykonawcy w celu potwierdzenia spełniania warunków udziału w postępowaniu - w zakresie zdolności ekonomicznej i finansowej:

Bilans oraz rachunek zysków i strat, a jeżeli sprawozdanie finansowe podlega badaniu przez biegłego rewidenta zgodnie z przepisami o rachunkowości również opinia o badanym sprawozdaniu, za ostatnie 3 lata obrotowe, a jeżeli okres prowadzenia działalności jest krótszy – za ten okres.

W przypadku Wykonawców nie zobowiązanych do sporządzania sprawozdania finansowego – inne dokumenty określające obroty oraz zobowiązania i należności za okres jak w poprzednim zdaniu.

W przypadku niewystępowania obowiązku badania sprawozdania finansowego przez biegłego rewidenta, Zamawiający wymaga od Wykonawcy złożenia stosownego oświadczenia.

C.) ZDOLNOŚĆ TECHNICZNA

C.1. Warunki udziału w zakresie zdolności technicznej:

O udzielenie zamówienia mogą ubiegać się Wykonawcy, którzy wykażą się w okresie ostatnich trzech lat przed dniem wszczęcia postępowania o udzielenie zamówienia/*, a jeżeli okres

prowadzenia działalności jest krótszy - w tym okresie, należyta realizacją dostaw odpowiadających swoim rodzajem i wartością przedmiotowi zamówienia, których łączna wartość brutto jest nie mniejsza niż

- **8 000 000,00 zł** w przypadku składania oferty na część nr 1 zamówienia
- **550 000,00 zł** w przypadku składania oferty na część nr 2 zamówienia

/- zgodnie z art. 40 ust. 1 ustawy Pzp Zamawiający wszczyna postępowanie zamieszczając ogłoszenie w miejscu publicznie dostępnym w siedzibie Zamawiającego oraz na stronie internetowej.*

W przypadku składania oferty na więcej niż jedną część zamówienia, wartość dostaw zrealizowanych przez Wykonawcę w okresie ostatnich trzech lat licząc od dnia wszczęcia postępowania, a jeżeli okres prowadzenia działalności jest krótszy – w tym okresie, musi być nie mniejsza niż suma wartości dostaw określonych przez Zamawiającego dla poszczególnych części zamówienia, na które Wykonawca składa ofertę.

Uwaga:

W odniesieniu do części nr 1 zamówienia przez dostawę odpowiadającą swoim rodzajem przedmiotowi zamówienia należy rozumieć dostawę elementów lub kompletnych przenośników zgrzeblowych ścianowych.

C.2. Dokumenty i oświadczenia, jakie mają dostarczyć Wykonawcy w celu potwierdzenia spełnienia warunków udziału w postępowaniu - w zakresie zdolności technicznej:

Wykaz wykonanych, a w przypadku świadczeń okresowych lub ciągłych również wykonywanych dostaw w okresie ostatnich trzech lat przed dniem wszczęcia postępowania o udzielenie zamówienia, a jeżeli okres prowadzenia działalności jest krótszy – w tym okresie, odpowiadających swoim rodzajem i wartością dostawom stanowiącym przedmiot zamówienia, z podaniem ich wartości, przedmiotu, dat wykonania i odbiorców oraz załączenia dokumentów potwierdzających, że dostawy te zostały wykonane należycie. Wzór wykazu stanowi załącznik nr 3 do SIWZ.

III. SPOSÓB OCENY SPEŁNIANIA WARUNKÓW UDZIAŁU W POSTĘPOWANIU:

1. Spełnienie przez Wykonawców powyższych warunków udziału w postępowaniu oceniane będzie na podstawie dostarczonych wraz z ofertą dokumentów i oświadczeń (zgodnie z sekcją II SIWZ) wg formuły: „*spełnia*” / „*nie spełnia*”.
2. Wykonawca zostanie wykluczony z postępowania o udzielenie zamówienia, jeżeli chociaż jeden z w/w warunków nie zostanie spełniony.
3. Oferta Wykonawcy wykluczonego z postępowania zostanie odrzucona.

IV. POZOSTAŁE WYMAGANIA ZAMAWIAJĄCEGO ORAZ DOKUMENTY I OŚWIADCZENIA, KTÓRE NALEŻY ZŁOŻYĆ W OFERCIE, CELEM POTWIERDZENIA SPEŁNIENIA TYCH WYMAGAŃ.

Wymaga się, aby w wyznaczonym terminie Wykonawca złożył wyłącznie jedną ofertę w formie pisemnej sporządzoną w języku polskim (wraz z kopią wykonaną z oryginału – w wersji elektronicznej na płycie CD-ROM z możliwością odczytu w programach Microsoft Word i/lub Excel), wg wzoru określonego w załączniku nr 2 do SIWZ - „Formularz ofertowy” wraz z wymaganymi oświadczeniami i dokumentami. Należy wypełnić wszystkie pozycje formularza ofertowego i złożyć podpisy przez osoby uprawnione do reprezentowania Wykonawcy.

a) Część nr 1 zamówienia

1. Wymaga się, aby Wykonawca przedłożył w ofercie wykaz spełnienia istotnych dla Zamawiającego wymagań i parametrów technicznych zgodnie ze wzorem stanowiącym załącznik nr 2.a do SIWZ.

Na potwierdzenie spełnienia tego wymagania Wykonawca dostarczy wykaz spełnienia istotnych dla Zamawiającego wymagań i parametrów technicznych zgodnie ze wzorem stanowiącym załącznik nr 2.a do SIWZ.

2. Wymaga się, aby zmontowany z dostarczonych elementów przenośnik spełniał wymogi obowiązujących przepisów i tj.

- Prawa Geologicznego i Górniczego;
- Rozporządzenia Ministra Gospodarki z dnia 28.06.2002 r. w sprawie bezpieczeństwa i higieny pracy, prowadzenia ruchu oraz specjalistycznego zabezpieczenia przeciwpożarowego w podziemnych zakładach górniczych (Dz. U. nr 139 poz. 1169 z dnia 2.09.2002 r.); wraz z późniejszymi zmianami.
- Rozporządzenia Rady Ministrów z dnia 30 kwietnia 2004r w sprawie dopuszczania wyrobów do stosowania w zakładach górniczych (Dz. U. Nr 99 Poz.1003 z dnia 1.05.2004r),
- Ustawy z dnia 30 sierpnia 2002 r. o systemie oceny zgodności (tekst jednolity: Dz. U. z 2004 r., Nr 204, poz. 2087 z późn. zm.)

Na potwierdzenie spełnienia tego wymagania Wykonawca dostarczy oświadczenie, że zmontowany z dostarczonych elementów przenośnik spełniał będzie wymogi ww. przepisów i może być stosowany w podziemnych wyrobiskach górniczych w warunkach ZG SOBIESKI.

3. Wymaga się, aby przedmiot zamówienia był fabrycznie nowy, wraz z wymaganą dokumentacją (pkt 6 załącznika nr 1 do SIWZ, część nr 1 zamówienia) spełniał wymagania gwarancji i serwisu (pkt 5 załącznika nr 1 do SIWZ, część nr 1 zamówienia) oraz spełniał inne wymagania (pkt 9 załącznika nr 1 do SIWZ, część nr 1 zamówienia).

Na potwierdzenie spełnienia tego wymagania Wykonawca dostarczy oświadczenie, że Wykonawca dostarczy przedmiot zamówienia fabrycznie nowy wraz z wymaganą dokumentacją (pkt 6 załącznika nr 1 do SIWZ, część nr 1 zamówienia) spełniający wymagania gwarancji i serwisu (pkt 5 załącznika nr 1 do SIWZ, część nr 1 zamówienia) oraz spełniający inne wymagania (pkt 9 załącznika nr 1 do SIWZ, część nr 1 zamówienia).

4. Wymaga się, aby Wykonawca dostarczył wypisy z dokumentacji technicznej dla przedmiotu zamówienia lub wypisy z instrukcji - w rozumieniu dyrektywy 98/37/EWG i 94/9/EWG – które potwierdzać będą, że przedmiot zamówienia spełnia wymagania techniczne określone w załączniku nr 1 do SIWZ - Opis przedmiotu zamówienia, zawierające:

- a) charakterystyki techniczne poszczególnych podzespołów,
- b) opis budowy przedmiotu zamówienia, konstrukcji i zasady działania poszczególnych elementów składowych,
- c) zwymiarowany rysunek przekroju członu trasy przenośnika,
- d) rysunki z wymiarami gabarytowymi podstawowych podzespołów przygotowanych do transportu, oraz ich ciężary,
- e) kryteria zużycia członów trasowych i członu dołącznego, gwiazd napędowych na podstawie których można będzie przeprowadzić ich kwalifikacje do wymiany lub naprawy.

Na potwierdzenie spełnienia tego wymagania Wykonawca dostarczy wypisy z dokumentacji technicznej dla przedmiotu zamówienia lub wypisy z instrukcji - w rozumieniu dyrektywy 98/37/EWG i 94/9/EWG – które potwierdzać będą, że przedmiot zamówienia spełnia wymagania techniczne określone w załączniku nr 1 do SIWZ – Opis przedmiotu zamówienia, zawierające:

- a) charakterystyki techniczne poszczególnych podzespołów,
- b) opis budowy przedmiotu zamówienia, konstrukcji i zasady działania poszczególnych elementów składowych,

- c) *zwymiarowany rysunek przekroju członu trasy przenośnika,*
 - d) *rysunki z wymiarami gabarytowymi podstawowych podzespołów przygotowanych do transportu, oraz ich ciężary,*
 - e) *kryteria zużycia członów trasowych i członu dołącznego, gwiazd napędowych na podstawie których można będzie przeprowadzić ich kwalifikacje do wymiany lub naprawy*
5. Wymaga się, aby Wykonawca dołączył wykaz rzeczowy i ilościowy poszczególnych elementów składowych przedmiotu zamówienia oferowanych w zakresie dostawy, czyli szczegółową specyfikację przedmiotu dostawy, która ewentualnie będzie stanowić załącznik nr 1 do umowy zawartej w przedmiotowym postępowaniu o udzielenie zamówienia publicznego.

b) Część nr 2 zamówienia

1. Wymaga się, aby Wykonawca przedłożył w ofercie wykaz spełnienia istotnych dla Zamawiającego wymagań i parametrów technicznych zgodnie ze wzorem stanowiącym załącznik nr 2.b do SIWZ.

Na potwierdzenie spełnienia tego wymagania Wykonawca dostarczy wykaz spełnienia istotnych dla Zamawiającego wymagań i parametrów technicznych zgodnie ze wzorem stanowiącym załącznik nr 2.b do SIWZ.

2. Wymaga się, aby dostarczany rozrusznik tyrystorowy spełniał wymogi obowiązujących przepisów i norm tj.

- Prawa Geologicznego i Górniczego;
- Rozporządzenia Ministra Gospodarki z dnia 28.06.2002 r. w sprawie bezpieczeństwa i higieny pracy, prowadzenia ruchu oraz specjalistycznego zabezpieczenia przeciwpożarowego w podziemnych zakładach górniczych (Dz. U. nr 139 poz. 1169 z dnia 2.09.2002 r.); wraz z późniejszymi zmianami.
- Rozporządzenia Rady Ministrów z dnia 30 kwietnia 2004r w sprawie dopuszczania wyrobów do stosowania w zakładach górniczych (Dz. U. Nr 99 Poz.1003 z dnia 1.05.2004r),
- Ustawy z dnia 30 sierpnia 2002 r. o systemie oceny zgodności (tekst jednolity: Dz. U. z 2004 r., Nr 204, poz. 2087 z późn. zm.)

Na potwierdzenie spełnienia tego wymagania Wykonawca dostarczy:

- a) *oświadczenie, że Wykonawca dostarczy rozrusznik tyrystorowy spełniający wymogi ww. przepisów,*
- b) *kopię deklaracji zgodności,*
- c) *kopię certyfikatu badania typu.*

Dokumenty te mają uprawniać Zamawiającego do stosowania przedmiotu zamówienia w podziemnych zakładach wydobywających węgiel kamienny, w wyrobiskach zaliczonych do klasy „A” zagrożenia wybuchem pyłu węglowego.

3. Wymaga się, aby przedmiot zamówienia był fabrycznie nowy, wraz z wymaganą dokumentacją (pkt 4 załącznika nr 1 do SIWZ, część nr 2 zamówienia), spełniał wymagania gwarancji i serwisu (pkt 3 załącznika nr 1 do SIWZ, część nr 2 zamówienia).

Na potwierdzenie spełnienia tego wymagania Wykonawca dostarczy oświadczenie, że Wykonawca dostarczy przedmiot zamówienia fabrycznie nowy wraz z wymaganą dokumentacją (pkt 4 załącznika nr 1 do SIWZ, część nr 2 zamówienia), spełniający wymagania gwarancji i serwisu (pkt 3 załącznika nr 1 do SIWZ, część nr 2 zamówienia).

4. Wymaga się, aby Wykonawca dołączył do oferty instrukcje w rozumieniu dyrektywy 98/37/EWG i 94/9/EWG przedmiotu dostawy.

Na potwierdzenie spełnienia tego wymagania Wykonawca dostarczy: instrukcje w rozumieniu dyrektywy 98/37/EWG i 94/9/EWG przedmiotu dostawy

V. INFORMACJE DLA WYKONAWCÓW WSPÓLNIE UBIEGAJĄCYCH SIĘ O UDZIELENIE ZAMÓWIENIA.

1. Dokumenty określone w sekcji II.A ust.A.2. lub ust.A.2.1. składa każdy uczestnik Konsorcjum lub grupy Wykonawców wspólnie ubiegających się o zamówienie.
2. Oświadczenia określone w sekcji II.A ust.A.2. lub ust.A.2.1. może składać pełnomocnik konsorcjum lub grupy Wykonawców wspólnie ubiegających się o zamówienie albo odrębnie każdy uczestnik konsorcjum lub grupy wykonawców wspólnie ubiegających się o zamówienie.
3. Wymaga się, aby w przypadku, gdy wykonawcy wspólnie ubiegają się o udzielenie zamówienia, do oferty został załączony dokument ustanawiający pełnomocnika do reprezentowania ich w postępowaniu o udzielenie zamówienia albo do reprezentowania ich w postępowaniu i zawarcia umowy w sprawie zamówienia publicznego.
4. Dokumenty opisane w sekcji II ust.B.2. i ust.C.2. i w sekcji IV wykonawcy składają odpowiednio tak, aby wspólnie spełnić warunki udziału w postępowaniu.
5. Wypełniony „Formularz ofertowy” stanowiący załącznik nr 2 do SIWZ składa pełnomocnik grupy lub lider konsorcjum w imieniu wszystkich Wykonawców występujących wspólnie.
6. Umowa zawarta z grupą wykonawców będzie zawierać zapis wskazujący, który uczestnik grupy wykonawców będzie wystawiał faktury z tytułu realizacji umowy.

VI. DODATKOWA INFORMACJA O OFERTACH CZĘŚCIOWYCH

Zamawiający dopuszcza możliwość składania ofert częściowych, ale na pełny zakres danej części zamówienia.

VII. OFERTY WARIANTOWE

Zamawiający nie dopuszcza możliwości składania ofert wariantowych.

VIII. INFORMACJA O PRZEWIDYWANYCH ZAMÓWIENIACH UZUPEŁNIAJĄCYCH.

Zamawiający nie przewiduje udzielania zamówień uzupełniających.

IX. INFORMACJE O PODWYKONAWCACH

1. Zamawiający żąda, aby żadna część zamówienia nie była powierzona podwykonawcom.
2. Poddostawca Wykonawcy nie będzie potraktowany jako podwykonawca.
3. W przypadku gdy Wykonawcą będzie pośrednik handlowy, producent traktowany będzie jako poddostawca Wykonawcy ubiegającego się o zamówienie.

X. OPIS KRYTERIÓW, KTÓRYMI ZAMAWIAJACY BĘDZIE SIĘ KIEROWAŁ PRZY WYBORZE OFERTY, WRAZ Z PODANIEM ZNACZENIA TYCH KRYTERIÓW I SPOSOBU OCENY OFERT

1. Opis sposobu obliczenia ceny oferty:

- a) Wykonawca poda cenę oferty w złotych brutto za przedmiot zamówienia w sposób określony w załączniku nr 2 do SIWZ.

- b) Formuła ceny oferty wynika z art. 2 pkt 1) ustawy Prawo zamówień publicznych obowiązującej na terytorium Rzeczypospolitej Polskiej i zawiera kwotę podatku od towarów i usług (VAT) naliczonego zgodnie z Ustawą o podatku od towarów i usług z dnia 11 marca 2004 r. (Dz.U. Nr 54 poz. 535) oraz Rozporządzeniem Ministra Finansów z dnia 27 kwietnia 2004 r. w sprawie wykonania niektórych przepisów ustawy o podatku od towarów i usług (Dz. U. Nr 97 poz. 970) – obowiązujących na terytorium Rzeczypospolitej Polskiej.
- c) Dla celów porównania ofert Zamawiający odczyta kwotę brutto, jaką zamierza przeznaczyć na sfinansowanie zamówienia.
- d) Zamawiający odrzuci na podstawie art. 89 ust 1 pkt 6) ustawy ofertę, która zawiera błąd w obliczeniu ceny polegający w szczególności na:
 - nieuwzględnieniu w obliczeniu ceny oferty podatku VAT,
 - zastosowaniu nieprawidłowej stawki podatku VAT w cenie oferty,
 oraz innych błędów rachunkowych nie dających się poprawić na podstawie art. 88 ustawy.
- e) Jeżeli zostanie złożona oferta, której wybór prowadziłby do powstania obowiązku podatkowego Zamawiającego zgodnie z przepisami o podatku od towarów i usług w zakresie dotyczącym wewnątrzwspólnotowego nabycia towarów, Zamawiający w celu oceny takiej oferty dolicza do przedstawionej w niej ceny podatek od towarów i usług, który miałby obowiązek wpłacić zgodnie z obowiązującymi przepisami. (zgodnie z art.91 ust.3.a ustawy)

2. Kryterium oceny ofert, sposób obliczania oceny ofert oraz wybór oferty najkorzystniejszej.

- 2.1) Przy ocenie ofert Zamawiający kierować się będzie jednym kryterium, tj. „ceną brutto oferty” (waga 100%).
- 2.2) Ocena punktowa każdej oferty nie podlegającej odrzuceniu zostanie obliczona wg wzoru:

$$O_i = (CB_{\min} : CB_{\text{bad}}) \times 100 \text{ [pkt]}$$

gdzie:

- O_i - ostateczna ocena badanej oferty, tj. ilość punktów przyznanych badanej ofercie [pkt]
- CB_{\min} - najniższa cena brutto oferty spośród ofert niepodlegających odrzuceniu [zł]
- CB_{bad} - cena brutto oferty badanej [zł]

Wyliczenie punktów zostanie dokonane z dokładnością do dwóch miejsc po przecinku, zgodnie z matematycznymi zasadami zaokrąglania.

3. Opis sposobu wyboru oferty najkorzystniejszej:

- 3.1) Przy wyborze oferty Zamawiający za najkorzystniejszą uzna ofertę, która uzyska największą ilość punktów O_i obliczoną według powyższego wzoru.
- 3.2) Zamawiający udzieli zamówienia Wykonawcy, którego oferta:
 - a) nie jest niezgodna z ustawą,
 - b) odpowiada wszystkim wymaganiom zawartym w SIWZ,
 - c) została uznana przez Zamawiającego za najkorzystniejszą.

XI. ZASADY UCZESTNICTWA W POSTĘPOWANIU

1. Wadium

1.1. Wykonawca składający ofertę jest obowiązany przed upływem terminu składania ofert wnieść wadium w wysokości:

Część nr 1 zamówienia: 100 000,00 zł (słownie złotych: sto tysięcy 00/100)

Część nr 2 zamówienia: 10 000,00 zł (słownie złotych: dziesięć tysięcy 00/100)

W przypadku składania oferty na więcej niż jedną część zamówienia, wadia należy wnieść odrębnie na każdą część zamówienia.

1.2. Wadium może być wniesione w następujących formach:

- a) w pieniądzu;
- b) w poręczeniach bankowych lub poręczeniach spółdzielczej kasy oszczędnościowo – kredytowej, za poręczeniem pieniężnym;
- c) w gwarancjach bankowych;
- d) w gwarancjach ubezpieczeniowych;
- e) w poręczeniach udzielanych przez podmioty - zgodnie z art. 6.b ust. 5 pkt 2 ustawy z dnia 9 listopada 2000 r. o utworzeniu Polskiej Agencji Rozwoju Przedsiębiorczości (Dz.U. Nr 109, poz. 1158 z późn. zm.).

1.3. Wadium wnoszone w pieniądzu należy wpłacić przed upływem terminu składania ofert na konto Zamawiającego w banku:

PKO BP S.A. Oddział 1 w Jaworznie nr 75 1020 2528 0000 0002 0127 3192.

1.4. Wadium w pozostałej akceptowalnej formie należy złożyć przed upływem terminu składania ofert w siedzibie Zamawiającego w Jaworznie przy ul. Grunwaldzkiej 37 (**budynek centrali telefonicznej - parter - pokój nr 6 - Wydział Finansowy - w godz. 7:00 - 15:00**)

1.5. Przy wnoszeniu wadium Wykonawca winien powołać się na numer sprawy i nazwę postępowania o udzielenie zamówienia publicznego, a w formularzu ofertowym podać numer swojego konta bankowego, na które należy zwrócić wadium.

1.6. Za terminowe wniesienie wadium uważa się:

- a) w formie pieniężnej - uznanie rachunku Zamawiającego przed upływem terminu składania ofert,
- b) w innej akceptowalnej formie – oryginał dokumentu złożony w siedzibie Zamawiającego przed upływem terminu składania ofert.

1.7. Nie wniesienie wadium lub wniesienie wadliwego wadium, zgodnie z art. 24 ust. 2 pkt. 4 ustawy spowoduje wykluczenie Wykonawcy z udziału w postępowaniu o udzielenie zamówienia publicznego.

1.8. Zwrot lub utrata wadium nastąpi zgodnie z art. 46 ustawy.

2. Zabezpieczenie należytego wykonania umowy.

Zamawiający nie będzie wymagał wniesienia zabezpieczenia należytego wykonania umowy od Wykonawcy, którego oferta zostanie uznana za najkorzystniejszą.

3. Opis sposobu przygotowania oferty.

Oferta powinna być przygotowana z uwzględnieniem poniższych zasad:

- 3.1. Oferta musi być złożona z zachowaniem formy pisemnej w języku polskim pod rygorem nieważności.
- 3.2. Dokumenty sporządzone w języku obcym należy złożyć wraz z tłumaczeniem na język polski, poświadczonym przez Wykonawcę.
- 3.3. W przypadku, gdy Wykonawca dołącza do oferty jako załącznik kopię jakiegoś dokumentu, kopia winna być poświadczona na każdej zapisanej stronie dokumentu klauzulą „**za zgodność z oryginałem**” przez osoby uprawnione do reprezentowania Wykonawcy.
- 3.4. Oferta powinna zawierać prawidłowo wypełniony Formularz ofertowy oraz wszelkie wymagane dokumenty i oświadczenia określone w niniejszej SIWZ.
- 3.5. Wymaga się, aby wszystkie strony oferty wraz z załącznikami były spięte lub zszyte w sposób zabezpieczający przed zdekompletowaniem zawartości oferty.
- 3.6. Wymaga się, aby wszystkie strony oferty zawierające jakiegokolwiek teksty, znaki czy rysunki, były ponumerowane kolejnymi numerami stron.
- 3.7. Do oferty należy dołączyć wszystkie dokumenty, oświadczenia wymagane postanowieniami zawartymi w SIWZ oraz zestawić je w „SPISIE TREŚCI” zawierającym co najmniej: *liczbę porządkową/ nazwę dokumentu, oświadczenia/numer strony oferty*, na której dokument, oświadczenie się znajduje.
- 3.8. Wymaga się, aby wszystkie zapisane strony formularza ofertowego były podpisane przez osoby umocowane do składania oświadczeń woli i zaciągania zobowiązań w imieniu Wykonawcy.
- 3.9. Umocowanie do podpisania oferty winno być dołączone do oferty, o ile nie wynika wprost z innych dokumentów załączonych do oferty.
- 3.10. Wykonawca umieści ofertę w kopercie (**koperta zewnętrzna**) i opíše w następujący sposób: *nazwa i adres Wykonawcy, nazwa i adres Zamawiającego oraz napis:*
„Oferta do przetargu nieograniczonego na „Dostawę elementów do ulepszenia przenośnika zgrzeblowego ścianowego dla potrzeb ZG SOBIESKI”- sprawa nr 12/2008/EZP/MZ- Nie otwierać przed dniem 25.08.2008 r. godz. 11.00 – Otwarcie komisyjne!”.
- 3.11. Wykonawca wydzieli z oferty dokumenty zawierające informacje stanowiące tajemnicę przedsiębiorstwa w rozumieniu przepisów ustawy o zwalczaniu nieuczciwej konkurencji.
- 3.12. Wydzieloną CZĘŚĆ POUFNAŃ OFERTY – TAJEMNICA PRZEDSIĘBIORSTWA należy złożyć w nieprzezroczystej zaklejonej kopercie (**koperta wewnętrzna**) i opisać w następujący sposób:
nazwa i adres Wykonawcy, nazwa i adres Zamawiającego oraz napis:
„CZĘŚĆ POUFNA OFERTY - TAJEMNICA PRZEDSIĘBIORSTWA do przetargu nieograniczonego na „Dostawę elementów do ulepszenia przenośnika zgrzeblowego ścianowego dla potrzeb ZG SOBIESKI”- sprawa nr 12/2008/EZP/MZ - Do wglądu tylko przez komisję przetargową!”
- 3.13. W przypadku braku wydzielenia z oferty CZĘŚCI POUFNEJ OFERTY – TAJEMNICY PRZEDSIĘBIORSTWA w powyższy sposób, Zamawiający uzna, że wszystkie dokumenty złożone w ofercie są w pełni jawne.
- 3.14. Wszelkie korekty i poprawki treści oferty mogą być nanoszone jedynie przez przekreślenie błędnego zapisu i wstawienie obok poprawnego czytelnego zapisu. Wymaga się, aby wszelkie korekty i poprawki były opatrzone datą jej dokonania oraz podpisami osób podpisujących ofertę – pod rygorem odrzucenia oferty.

4. Miejsce i termin składania ofert.

Oferty należy złożyć w siedzibie Zamawiającego w Jaworznie, ul. Grunwaldzka 37, (budynek zarządu – II piętro - pokój nr 25 -Wydział Zamówień Publicznych) - w terminie do dnia **25.08.2008 r.** do godz. **10.00**

5. Opis sposobu porozumiewania się Zamawiającego z Wykonawcami oraz sposobu przekazywania oświadczeń, wniosków, zawiadomień oraz informacji.

- 5.1 Oświadczenia, wnioski, zawiadomienia oraz informacje w trakcie postępowania Zamawiający i Wykonawcy przekazują w pełnej formie pisemnej.
- 5.2 Informacje przekazane za pomocą telefaksu uważa się za złożone w terminie, jeżeli ich treść dotarła do adresata przed upływem terminu i została niezwłocznie potwierdzona pisemnie, tj adresat do 3 dni otrzymał oryginał dokumentu.
- 5.3 W przypadku przekazania oświadczenia, wniosku, zawiadomienia oraz informacji faksem, każda ze stron na żądanie drugiej - niezwłocznie potwierdza fakt ich otrzymania.
- 5.4 Wykonawca może zwrócić się, wyłącznie na piśmie do Zamawiającego o wyjaśnienie zapisów Specyfikacji Istotnych Warunków Zamówienia.
- 5.5 Zamawiający udzieli wyjaśnień Wykonawcy, jeżeli pytanie wpłynie do Zamawiającego nie później niż 6 dni przed terminem otwarcia ofert. Treść pytań (bez ujawniania źródła zapytania) wraz z wyjaśnieniami Zamawiający przekaże Wykonawcom, którym przekazał SIWZ oraz zamieści na stronie internetowej, na której opublikował SIWZ.
- 5.6 Zamawiający nie przewiduje możliwości zwołania zebrania wszystkich Wykonawców, w celu wyjaśnienia wątpliwości dotyczących SIWZ.
- 5.7 Osobą upoważnioną do porozumiewania się z Wykonawcami jest:
mgr Michał Zastrzeżyński, tel. 032 618 50 31; fax: 032 615 59 42

6. Miejsce i termin otwarcia ofert.

Otwarcie ofert nastąpi dnia **25.08.2008 r.** o godz. **11.00** w siedzibie Zamawiającego w Jaworznie, ul. Grunwaldzka 37 - budynek zarządu – I piętro - pokój nr 8 - sala konferencyjna.

7. Tryb otwarcia ofert i oceny ofert.

- 7.1. Wykonawcy mogą być obecni przy otwarciu ofert.
- 7.2. Bezpośrednio przed otwarciem ofert Zamawiający poda kwotę, jaką zamierza przeznaczyć na sfinansowanie zamówienia.
- 7.3. W części jawnej posiedzenia komisji – po otwarciu ofert Zamawiający ogłosi Wykonawcom:
 - a) nazwę i adres Wykonawcy, którego oferta jest otwierana,
 - b) cenę oferty – w zakresie każdej części zamówienia,
 - c) termin wykonania zamówienia,
 - d) okres gwarancji,
 - e) warunki płatności.
- 7.4. W przypadku, gdy Wykonawca nie będzie obecny przy otwieraniu ofert, na jego piśmenny wniosek Zamawiający prześle mu informację, zawierającą:
 - a) nazwy i adresy Wykonawców, których oferty zostały otwarte oraz ceny tych ofert,

- b) termin wykonania zamówienia,
 - c) okres gwarancji,
 - d) warunki płatności,
 - e) kwotę, jaką Zamawiający zamierza przeznaczyć na sfinansowanie zamówienia.
- 7.5. Oferty złożone po terminie zostaną zwrócone bez otwierania po upływie terminu przewidzianego na wniesienie protestu.
- 7.6. Zamawiający oceniać będzie punktowo te oferty, które nie zostały odrzucone na podstawie art. 89 ustawy.

8. Oczywiste omyłki rachunkowe w obliczeniu ceny.

- 8.1. Zamawiający poprawi oczywiste omyłki pisarskie oraz rachunkowe w obliczeniu ceny i niezwłocznie zawiadomi o tym wszystkich Wykonawców, którzy złożyli oferty.
- 8.2. Korekty omyłek rachunkowych dokonuje się zgodnie z art. 88 ustawy.

9. Dopuszczalność zmian Specyfikacji Istotnych Warunków Zamówienia.

- 9.1. W szczególnie uzasadnionych przypadkach przed upływem terminu składania ofert Zamawiający może zmodyfikować treść Specyfikacji Istotnych Warunków Zamówienia. Każda wprowadzona przez Zamawiającego zmiana stanie się częścią Specyfikacji Istotnych Warunków Zamówienia będzie wiążąca dla Wykonawców.
- 9.2. Zamawiający, w razie potrzeby, przedłuży termin składania ofert w celu umożliwienia Wykonawcom uwzględnienia w przygotowanych ofertach otrzymanych wyjaśnień i uzupełnień SIWZ.
- 9.3. O powyższych zmianach Zamawiający powiadomi Wykonawców, którym przekazał SIWZ, a także zamieści stosowne informacje na swojej stronie internetowej.

10. Warunki płatności.

- 10.1. Termin płatności faktur z tytułu realizacji umowy wynosi 60 dni licząc od daty dostarczenia Zamawiającemu prawidłowo wystawionej faktury.
- 10.2. Za datę zapłaty uznaje się dzień obciążenia rachunku bankowego Zamawiającego.
- 10.3. Oryginał faktury należy przysyłać na adres Zamawiającego:
43-600 Jaworzno, ul. Grunwaldzka 37.

11. Informacja dotycząca waluty, w jakiej będą prowadzone rozliczenia między Zamawiającym a Wykonawcą.

Rozliczenia między Zamawiającym a Wykonawcą będą dokonywane w walucie polskiej tj. w złotych polskich [zł].

12. Termin związania ofertą.

- 12.1. Wykonawca zostaje związany ofertą przez **60 dni** od daty upływu terminu składania ofert.
- 12.2. Bieg terminu związania ofertą rozpoczyna się wraz z upływem terminu składania ofert.

12.3. Bieg terminu związania ofertą zostaje zawieszony:

- a.) w przypadku wszczęcia kontroli uprzedniej - do dnia ostatecznego rozpatrzenia zastrzeżeń. (art.168 ust.4 ustawy)
- b.) w przypadku wniesienia protestu po upływie terminu składania ofert - do czasu ostatecznego rozstrzygnięcia protestu (art.181 ust.1 ustawy);

XII. WYNIKI POSTĘPOWANIA I WARUNKI ZAWARCIA UMOWY

1. Niezwłocznie po wyborze najkorzystniejszej oferty Zamawiający zawiadomi Wykonawców, którzy złożyli oferty, o:
 - a) wyborze najkorzystniejszej oferty, podając nazwę (firmę), siedzibę i adres Wykonawcy, którego ofertę wybrano oraz uzasadnienie jej wyboru, a także nazwy (firmy), siedziby i adresy Wykonawców, którzy złożyli oferty wraz ze streszczeniem oceny i porównania złożonych ofert zawierającym punktację przyznaną ofertom w każdym kryterium oceny ofert i łączną punktację,
 - b) Wykonawcach, których oferty zostały odrzucone, podając uzasadnienie faktyczne i prawne,
 - c) Wykonawcach, którzy zostali wykluczeniu z postępowania o udzielenie zamówienia, podając uzasadnienie faktyczne i prawne.
2. Niezwłocznie po wyborze najkorzystniejszej oferty Zamawiający zamieści informacje, o których mowa w punkcie 1.a), również na stronie internetowej oraz w miejscu publicznie dostępnym w swojej siedzibie.
3. Umowa zostanie zawarta z Wykonawcą, który spełnia wszystkie przedstawione wymagania, a jego oferta została wybrana jako najkorzystniejsza, w oparciu o przejęte kryterium wyboru.
4. Umowa zostanie zawarta w formie pisemnej w terminie nie krótszym niż 7 dni od dnia przekazania zawiadomienia o wyborze oferty.
5. Zamawiający zawiadomi Wykonawcę o miejscu i terminie zawarcia umowy.
6. Niezwłocznie po zawarciu umowy Zamawiający przekaże ogłoszenie o udzieleniu zamówienia Urzędowi Oficjalnych Publikacji Wspólnot Europejskich.
7. W przypadku, jeżeli okaże się, że Wykonawca, którego oferta została wybrana, przedstawił nieprawdziwe dane, lub nie wpłacił zabezpieczenia należytego wykonania umowy (jeżeli było wymagane), lub będzie uchylał się od zawarcia umowy, zamawiający wybierze tę spośród pozostałych ofert, która uzyskała najwyższą liczbę punktów.

XIII. WARUNKI UNIEWAŻNIENIA POSTĘPOWANIA

Zamawiający unieważni postępowanie, jeżeli zaistnieje jedna z okoliczności wskazanych przepisami art. 93 ust.1 ustawy.

XIV. PROJEKT UMOWY

Integralną częścią niniejszej specyfikacji jest projekt umowy stanowiący załącznik nr 4 do SIWZ.

XV. POUCZENIE O ŚRODKACH OCHRONY PRAWNEJ

1. Wykonawcom i innym osobom, których interes prawny doznał lub może doznać uszczerbku w wyniku naruszenia przez zamawiającego określonych w ustawie zasad udzielania zamówień,

- przysługują środki ochrony prawnej przewidziane przepisami ustawy Prawo zamówień publicznych (Dział VI ustawy).
2. Prawo do wniesienia protestu, terminy wnoszenia protestów, odrzucenie protestu oraz jego zawartość reguluje art. 180 ustawy.
 3. Protest musi być uzasadniony i złożony na piśmie w siedzibie zamawiającego.
 4. Protest powinien:
 - a) wskazywać oprotestowaną czynność lub zaniechanie zamawiającego;
 - b) określić żądanie protestującego;
 - c) zawierać zwięzłe przytoczenie zarzutów;
 - d) zwięzłe przytaczać okoliczności faktyczne uzasadniające wniesienie protestu;
 - e) wskazywać przepisy prawne, które zdaniem protestującego zostały naruszone przez zamawiającego, w tym w szczególności przepisy ustawy Prawo zamówień publicznych.
 - f) powiązanie powyższego z naruszeniem interesu prawnego protestującego.
 5. Czynności postępowania protestacyjnego regulują zapisy art. 181 ustawy.
 6. Rozstrzygnięcie protestów przez Zamawiającego odbywa się zgodnie z art. 183 ustawy.
 7. Od rozstrzygnięcia protestu przysługuje odwołanie, zgodnie z art. 184 – 193 ustawy.
 8. Odwołanie wnosi się do Prezesa Urzędu Zamówień Publicznych 00-582 Warszawa, Al. Szucha 2/4 w terminie 5 dni od dnia doręczenia rozstrzygnięcia protestu lub upływu terminu do rozstrzygnięcia protestu, jednocześnie przekazując kopię odwołania Zamawiającemu.

OPIS PRZEDMIOTU ZAMÓWIENIA

Dostawa fabrycznie nowych elementów do ulepszenia przenośnika zgrzeblowego ścianowego, do magazynu Zamawiającego w Zakładzie Górniczym SOBIESKI w Jaworznie.

Podział przedmiotu zamówienia na części:

Część nr 1 zamówienia - Dostawa elementów konstrukcyjnych do ulepszenia przenośnika zgrzeblowego.

Część nr 2 zamówienia - Dostawa rozrusznika tyrystorowego wieloodpływowego.

Część nr 1 zamówienia

- Dostawa elementów konstrukcyjnych do ulepszenia przenośnika zgrzeblowego.

1. Parametry ścian 732 i następnych, w których zostaną zabudowane elementy przenośnika:

- a) nachylenie podłużne - w zakresie 2° - 7°
- b) nachylenie poprzeczne - max 1° - 3°
- c) zagrożenie metanowe - nie występuje
- d) zagrożenie wybuchem pyłu węglowego - klasa A
- e) chodnik przyścianowy wykonany w obudowie ŁPP-9/I

2. Zestawienie urządzeń kompleksu wydobywczego ściany 732:

Przenośnik ścianowy - JOY AFC- przeznaczony do ulepszenia w ramach niniejszego zamówienia

Typ obudowy - FAZOS-17/33-POz-ZGE
- FAZOS-17/33-POz/BSN - ZGE
(od strony napędu wysypowego 3 sekcje skrajne,
od strony napędu zwrotnego 4 sekcje skrajne)

Typ kombajnu - JOY 4 LS20 (siła uciągu kombajnu min 600kN
max. prędkość robocza 10m/min)

Przenośnik podścianowy - GLINIK 800

Urządzenie przekładkowe - WARAN

3. Wymagania techniczno – konstrukcyjne:

3.1. Napęd wysypowy symetryczny, kompletny, bocznie sypiący- prowadzony w chodniku podścianowym, nie wymagającym kotwienia (rozparcia), przystosowany do:

- a) zabudowy dwóch jednostek napędowych prostopadłych lub jednej prostopadłej drugiej równoległej o mocy 315 kW,
- b) zabudowy hydraulicznego urządzenia do spinania i rozpinania łańcucha,
- c) wymiany wału napędowego bez ingerencji w mocowanie jednostek napędowych z kadłubem (brak konieczności odkręcania przekładni od kadłuba napędu),
- d) olejowego smarowania łożysk wału.

Uwaga: Utworzony z dostarczonych elementów przenośnik musi posiadać możliwość zmiany kierunku sypania, ale w ramach dostawy ma być wyposażony tylko w elementy jak dla ściany przedstawionej w załączniku 1a, z wysypem bocznym prawym.

(Interpretujemy, że wysyp prawy jest wtedy, gdy stojąc na przenośniku ścianowym w kierunku napędu wysypowego, wysyp urobku ze ściany odbywa się w prawym kierunku).

W pierwszym etapie przenośnik będzie pracował z dwoma jednostkami napędowymi prostopadłymi, a w drugim z napędem prostopadłym od strony wchodu i równoległym od strony zawału.

3.1.1. Napęd wysypowy musi składać się z następujących elementów:

- a) kadłuba napędu,
- b) belki podnapędowej napędu wysypowego połączonej przegubowo (w płaszczyźnie poziomej i pionowej) z kadłubem napędu,

Uwaga: belka podnapędowa ma być także połączona na sztywno z trasą zgrzeblowego przenośnika podścianowego Glinik 800 (przekładka napędu wysypowego odbywać się będzie wraz z przemieszczaniem przenośnika zgrzeblowego podścianowego).

- c) rynny dołącznej - człon dołączny powinien być przystosowany do zabudowy kruszarki, wyposażony w ślizgi wymienne oraz posiadać okno inspekcyjne do dolnego przedziału trasy (okno powinno spełniać taką samą funkcję jak okno w inspekcyjnym członie trasy),
- d) kompletnych jednostek napędowych bez silników szt. 3 skonfigurowanych w następujący sposób:

- przekładnia planetarno-walcowa wielkości 25 wg RAGN 335000
przełożenie $i = 1:33$ – 2szt.
- przekładnia planetarno-kątowa wielkości 25 wg RAGN 335000
przełożenie $i = 1:33$ – 1szt.
- płyta przyłączeniowa przekładni do kadłuba – 3szt.
- obudowa sprzęgła przystosowana do zabudowy urządzenia do spinania i rozpinania łańcucha – 3szt.
- sprzęgło stałe wysokoelastyczne z tarczą do urządzenia do spinania i rozpinania łańcucha – 3kpl.

Uwaga: segment elastyczny sprzęgła musi być wymieniany bez konieczności demontażu (rozsprzęglania) sprzęgła z układu napędowego.

- e) gwiazdy napędowej kompletnej z =6 na łańcuch 2 x ϕ 34 mm x 126 mm, o rozstawie nitek łańcucha 200 mm – 1szt.
- f) hydraulicznego urządzenia do spinania i rozpinania łańcucha sterowane emulsją z układu hydraulicznego sekcji wraz z iskrobezpiecznym łącznikiem – 2kpl.
- g) drabinek Eicotrack o podziałce $t_z = 126$ mm – 1kpl.
- h) osłon kadłuba napędu oraz osłon na przewody, kable zasilające, połączenie z przenośnikiem podścianowym – 1kpl.
- i) łączników umożliwiających liniowe podpięcie sekcji do napędu wysypowego i rynny dołącznej – 1kpl.

Uwaga:

Zamawiający w załączniku nr 1b przedstawia wymiary silnika 261/130 kW, 1 kV, 50 Hz, MORLEY FMW. Na etapie realizacji zamówienia Zamawiający dostarczy Wykonawcy jeden w/w silnik celem dopasowania obudowy i sprzęgieł.

3.2. Napęd zwrotny kompletny, nie wymagający rozpierania (kotwienia), prowadzony w ścianie przystosowany do:

- a) urabiania kombajnem JOY 4LS20 z ramionami wąskimi poza zakres długości napędu,
- b) zabudowy jednostki napędowej równoległej o mocy 315 kW,
- c) zabudowy hydraulicznego urządzenia do spinania i rozpinania łańcucha,
- d) wymiany wału napędowego bez ingerencji w mocowanie jednostek napędowych z kadłubem (brak konieczności odkręcania przekładni od kadłuba napędu),
- e) konstrukcja sprzęgła zębatego umożliwiającego wymianę kompletnego bębna napędowego bez konieczności demontażu przekładni musi być taka sama jak na napędzie wysypowym,
- f) olejowego smarowania łożysk wału.

3.2.1. Napęd zwrotny musi składać się z następujących elementów:

- a) kadłuba napędu spełniającego funkcję napędu i członu dołącznego wyposażony w ślizgi wymienne,
- b) belki podnapędowej napędu zwrotnego,
- c) kompletnej jednostki napędowej bez silnika skonfigurowanej w następujący sposób:

- przekładnia planetarno-kątowa wielkości 25 wg RAGN 335000
przełożenie $i = 1:33$ – 1szt.
- płyta przyłączeniowa przekładni do kadłuba – 1szt.
- obudowa sprzęgła przystosowana do zabudowy urządzenia do spinania i rozpinania łańcucha – 1szt.
- sprzęgło stałe wysokoelastyczne z tarczą do urządzenia do spinania i rozpinania łańcucha – 1kpl.

Uwaga: segment elastyczny sprzęgła musi być wymieniany bez konieczności demontażu (rozsprzęglania) sprzęgła z układu napędowego

- d) gwiazdy napędowej kompletnej $z=6$ na łańcuch $2 \times \phi 34 \text{ mm} \times 126 \text{ mm}$,
o rozstawie nitek łańcucha 200 mm – 1szt.
- e) hydraulicznego urządzenia do spinania i rozpinania łańcucha
sterowane emulsją z układu hydraulicznego sekcji
wraz z iskrobezpiecznym łącznikiem – 1kpl.
- f) urządzenia do kontroli napięcia łańcucha – 1szt.
- g) drabinek Eicotrack o podziałce $t_z = 126 \text{ mm}$ – 1 kpl.
- h) osłon jednostki napędowej – 1 kpl.
- i) łączników umożliwiających liniowe podpięcie
sekcji do napędu zwrotnego – 1kpl.

3.3. Trasa przenośnika: - Człony trasy powinny być zgodne lub równoważne z członami E298/800/1500/40

Uwaga:

Zamawiający będzie przeprowadzał wymianę elementów przenośnika w trakcie biegu ściany w kilku etapach (podmiana napędów, stopniowa podmiana trasy). Zastosowane łączniki rynien muszą umożliwiać połączenie z istniejącym przenośnikiem.

Podstawowe wymiary członu trasy przedstawia załącznik nr 1c.

3.3.1. Całość trasy powinna składać się z:

a) 149 członów o długości 1500 mm w następującym rozbiću:

- człon liniowy standardowy - 115 szt.
- człon liniowy inspekcyjny - min 28 szt.
- człon zjazdowy od strony napędu wysypowego - (1 ÷ 3) szt.

Uwaga: Ilość członów zjazdowych zależna jest od analizy posadowienia kombajnu na przenośniku dokonanej przez Wykonawcę. W przypadku realizacji zjazdu na 1 członie pozostałe 2 należy dostarczyć jako liniowe inspekcyjne. W przypadku realizacji zjazdu na 2 członach 3- ci należy dostarczyć jako liniowy inspekcyjny. W przypadku realizacji zjazdu na 3 członach jeden z nich powinien być inspekcyjny - zjazdowy. Wszystkie człony zjazdowe muszą być wyposażone w prowadzenie do liniowego podpięcia sekcji.

- człon zjazdowy od strony napędu zwrotnego - (1 ÷ 3) szt.

Uwaga: Ilość członów zjazdowych zależna jest od analizy posadowienia kombajnu na przenośniku dokonanej przez Wykonawcę. W przypadku realizacji zjazdu na 1 członie pozostałe 2 należy dostarczyć jako liniowe inspekcyjne. W przypadku realizacji zjazdu na 2 członach 3- ci należy dostarczyć jako liniowy inspekcyjny. W przypadku realizacji zjazdu na 3 członach jeden z nich powinien być inspekcyjny - zjazdowy. Wszystkie człony zjazdowe muszą być wyposażone w prowadzenie do liniowego podpięcia sekcji.

b) człon pasowy 1000 mm wraz z prowadnicą kablową - 1 szt.

Uwaga: człon pasowy będzie montowany pomiędzy członem zjazdowym, a pierwszym liniowym i musi być wyposażony w prowadzenie do liniowego podpięcia sekcji

c) człon pasowy 750 mm wraz z prowadnicą kablową - 1 szt.

Uwaga: człon pasowy będzie montowany pomiędzy członem liniowym, a pierwszym zjazdowym i musi być wyposażony w prowadzenie do liniowego podpięcia sekcji

d) drabinki do systemu posuwu kombajnu Eicotrack o podziałce $t_z = 126$ mm - komplet

e) łączniki rynien z zabezpieczeniami - komplet

f) łączniki umożliwiające liniowe podpięcie sekcji w rejonie napędu wysypowego i zwrotnego - komplet

3.3.2. Pozostałe wymagania dla elementów trasy przenośnika:

- a) profil boczny - odlewany
- b) grubość blachy ślizgowej - 40 mm
- c) grubość blachy zamykającej - 20 mm
- d) gatunek blachy ślizgowej i zamykającej - HARDOX 400 lub równoważna odpowiadająca klasą stali HARDOX 400

- e) nośność łączników rynien - min. 2 x 3000 kN;
- f) możliwość przeginania się dwóch sąsiednich rynien;
 - w pł. poziomej : min. 1,5⁰
 - w pł. pionowej : min. 3,0⁰
- g) możliwość podpięcia sekcji - liniowa na długości zjazdów od napędu wysypowego i zwrotnego;

3.3.3. Elementy trasy, które zapewnia Zamawiający:

- a) łańcuch parowany 2 x ϕ 34 mm x 126 mm, produkcji J.D.THEILE, klasy HO,
- b) zgrzebła,
- c) prowadnicę kablową o kształcie i wymiarach jak w załączniku 1d.

Uwaga: Na etapie realizacji zamówienia Zamawiający dostarczy Wykonawcy jedną prowadnicę kablową celem dopasowania do członu trasy.

3.3.4. Wymagania wspólne dla wszystkich elementów:

- a) Konstrukcja dostarczonych elementów musi eliminować prowadzenie prac spawalniczych przy montażu, demontażu i eksploatacji;
- b) Wszystkie elementy konstrukcji stalowych muszą być zabezpieczone antykorozyjnie (wg warunków technicznych producenta).

4. Wymagane elementy szybkozysuwające się dostarczone wraz z dostawą:

- 4.1. Wyrzutnik napędu wysypowego (jeśli jest wyposażony) - 1 szt.
- 4.2. Płyta wyrzutnika napędu wysypowego - 1 kpl.
- 4.3. Wyrzutnik napędu zwrotnego (jeśli jest wyposażony) - 1 szt.
- 4.4. Płyta wyrzutnika napędu zwrotnego - 1 kpl.
- 4.5. Komplet ślizgów wymiennych - 1 kpl.
- 4.6. Sprzęgło stałe wysokoelastyczne - 1 kpl.
- 4.7. Wkładki wysokoelastyczne do sprzęgieł - 6 szt.
- 4.8. Łącznik rynien - 50 szt.
- 4.9. Sprzęgło zębate łączące gwiazdę napędową lub zwrotną z przekładnią - 2 kpl.
- 4.10. Gwiazda napędowa - 1 kpl.
- 4.11. Gwiazda napędowa zwrotna - 1 kpl.

5. Gwarancja i serwis przenośnika:

Wykonawca winien udzielić na przedmiot dostawy gwarancji w zależności od rodzajów elementów:

- 5.1. Kadłuby napędów: minimum 4 mln ton przeniesionego urobku lub 4 lata w zależności co nastąpi wcześniej.
- 5.2. Człony trasy: minimum 4 mln ton przeniesionego urobku lub 4 lata w zależności co nastąpi wcześniej.
- 5.3. Człon dołączny napędu wysypowego: min 2 mln ton przeniesionego urobku lub 2 lata w zależności co nastąpi wcześniej.
- 5.4. Gwiazdy napędowe: min 1 mln ton przeniesionego urobku lub 1 rok w zależności co nastąpi wcześniej.
- 5.5. Ułożyskowanie gwiazd napędowych: min 1 mln ton przeniesionego urobku lub 1 rok w zależności co nastąpi wcześniej

- 5.6. Pozostałe elementy: minimum 12 miesięcy od daty uruchomienia lub minimum 18 miesięcy od daty dostarczenia.
- 5.7. Udzielona gwarancja nie może być uwarunkowana zanieczyszczeniem transportowanego urobku.
- 5.8. Okres gwarancji będzie liczony od dnia odbioru technicznego przedmiotu umowy w miejscu pracy pod ziemią u Zamawiającego, co zostanie potwierdzone stosownym protokołem podpisanym przez przedstawicieli obu Stron umowy.
- 5.9. Działania zmierzające do usunięcia wad przedmiotu dostawy w okresie gwarancji muszą być podjęte w ciągu 8 godzin od telefonicznego zgłoszenia potwierdzonego faxem.
- 5.10. Wykonawca zapewni wykonanie napraw gwarancyjnych w miejscu zabudowania przedmiotu dostawy. Jeżeli naprawa nie będzie możliwa, Wykonawca dostarczy do wskazanego magazynu Zamawiającego wymagający naprawy podzespół, a w trakcie wymiany zapewni udział przedstawicieli serwisu.
- 5.11. Naprawy, remonty podzespołów po upływie okresu gwarancji Wykonawca zabezpieczy odpłatnie w oparciu o odrębną umowę serwisową, zapewniając dostawę części i podzespołów oraz świadczenie usług serwisowych we wszystkie dni tygodnia z dyspozycyjnością 24 h/dobę przez cały okres eksploatacji przedmiotu dostawy (do fizycznego zużycia).

6. Wymagana dokumentacja:

- 6.1. Na 30 dni przed zakończeniem dostawy Wykonawca dostarczy Zamawiającemu instrukcje (3 egzemplarze + 1 egzemplarz w formie elektronicznej):
 - a) Oddania do eksploatacji,
 - b) Montażu i demontażu,
- 6.2. Wraz z przedmiotem dostawy Wykonawca dostarczy:
 - a) Świadectwa jakości wyrobu,
 - b) Instrukcje określające sposób obsługi, konserwacji, napraw i remontów poszczególnych elementów i podzespołów (3 egzemplarze + 1 egzemplarz w formie elektronicznej),
 - c) Instrukcje określające kryteria zużycia poszczególnych elementów i podzespołów (3 egzemplarze + 1 egzemplarz w formie elektronicznej),
 - d) Komplet dokumentów uprawniających Zamawiającego do stosowania dostarczonych elementów przenośnika ścianowego w podziemnych zakładach wydobywających węgiel kamienny, w wyrobiskach zaliczonych do klasy „A” zagrożenia wybuchem pyłu węglowego. Dokumenty, o których mowa, będą zgodne ze stanem prawnym na dzień dostawy,
 - e) Katalog części zamiennych,
 - f) Karty gwarancyjne poszczególnych elementów,
 - g) Listę pracowników uprawnionych do prowadzenia gwarancyjnych prac serwisowych posiadających stosowne kwalifikacje i przeszkolenia.
- 6.3. Wykonawca po skończonym montażu niezwłocznie wystawi deklarację zgodności na zmontowany z dostarczonych elementów przenośnik i dostarczy kompletne instrukcje (w rozumieniu dyrektywy 98/37/EWG i 94/09/EWG) - 3 egzemplarze + 1 egzemplarz w formie elektronicznej.

7. Wymagania stawiane osobom, które będą wykonywać czynności gwarancyjne i serwisowe.

Osoby, które będą wykonywać czynności gwarancyjne i serwisowe muszą posiadać stosowne uprawnienia do pracy w warunkach podziemnego zakładu górniczego wydobywającego węgiel kamienny tj. muszą być zapoznane z obowiązkami wynikającymi z art. 77 oraz odpowiadających

ustaleniom art. 74 ustawy Prawo geologiczne i górnicze (Dz. U. nr 27 z 01.03.94 r. z późn. zm.), posiadać odpowiednie do zakresu prac doświadczenie i kwalifikacje, aktualne badania okresowe, aktualne szkolenia BHP, przeszkolenie z zakresu użytkowania pochłaniaczy i aparatów ucieczkowych oraz wymagane ubezpieczenia a wraz z dostawą Wykonawca dostarczy wymagane dokumenty potwierdzające uprawnienia.

8. Termin realizacji dostawy.

Określa się wymagany termin zakończenia dostawy na dzień 31.03.2009r.

9. Inne wymagania

9.1. Wykonawca dostosuje belkę (płyte podnapędową) PZS do połączenia na sztywno z trasą PZP Glinik 800 oraz wykona i dostosuje obstawki i osłony na połączeniu PZS z PZP. Dla realizacji tego celu Zamawiający dostarczy trzy człony trasy PZP Glinik 800 i stację zwrotną (w zależności od potrzeb).

9.2. Wykonawca będzie współpracował z Zamawiającym w zakresie uwzględnienia w realizacji przedmiotu zamówienia wymiarów, funkcji użytkowych oraz cech konstrukcyjnych:

- a) podpięcia układów przesuwnych w rejonie napędu wysypowego oraz zwrotnego z obudową zmechanizowaną Fazos- 17/33 – POz/BSN – ZGE,
- b) posadowienia kombajnu ścianowego JOY 4LS20,
- c) wykonania członów zjazdowych dla kombajnu JOY 4LS20,

9.3. Wykonawca zapewni nadzór nad montażem przedmiotu dostawy u Zamawiającego w miejscu pracy pod ziemią na jednej zmianie roboczej w terminie obustronnie uzgodnionym.

Część nr 2 zamówienia

- Dostawa rozrusznika tyrystorowego wieloodpływowego.

1. Rozrusznik tyrystorowy powinien spełniać następujące wymagania:

- a) napięcie znamionowe 1000V, 50 Hz
- b) powinien być zabudowany w jednej obudowie ognioszczelnej przeznaczonej do pracy w zakładach górniczych wydobywających węgiel kamienny, w podziemnych wyrobiskach zaliczonych do klasy „A” niebezpieczeństwa wybuchu pyłu węglowego,
- c) powinien realizować łagodny rozruch przenośnika ścianowego zarówno na biegu wolnym jak i szybkim trzech napędów przenośnika ścianowego z silnikami dwubiegowymi,
- d) bieg wolny i szybki każdego silnika powinien być zasilany z jednego bloku tyrystorowego,
- e) każdy silnik powinien być zasilany oddzielnym ciągiem rozłącznikowym od strony zasilania,
- f) każdy z odpływów rozrusznika tyrystorowego powinien być wyposażony w zabezpieczenia nadmiarowoprądowe (przeciążeniowe i zwarciovowe), asymetrii obciążenia, upływowo blokujące, kontroli obwodów zewnętrznych,
- g) zapewniać możliwość blokady zgodności kierunków załączenia każdego z torów rozłącznikowych,
- h) prąd toru rozłącznikowego powinien wynosić min. 400 A,
- i) prąd pojedynczego odpływu powinien wynosić min. 400 A,
- j) zwarciova zdolność łączeniowa urządzenia powinna wynosić co najmniej 25 kA.

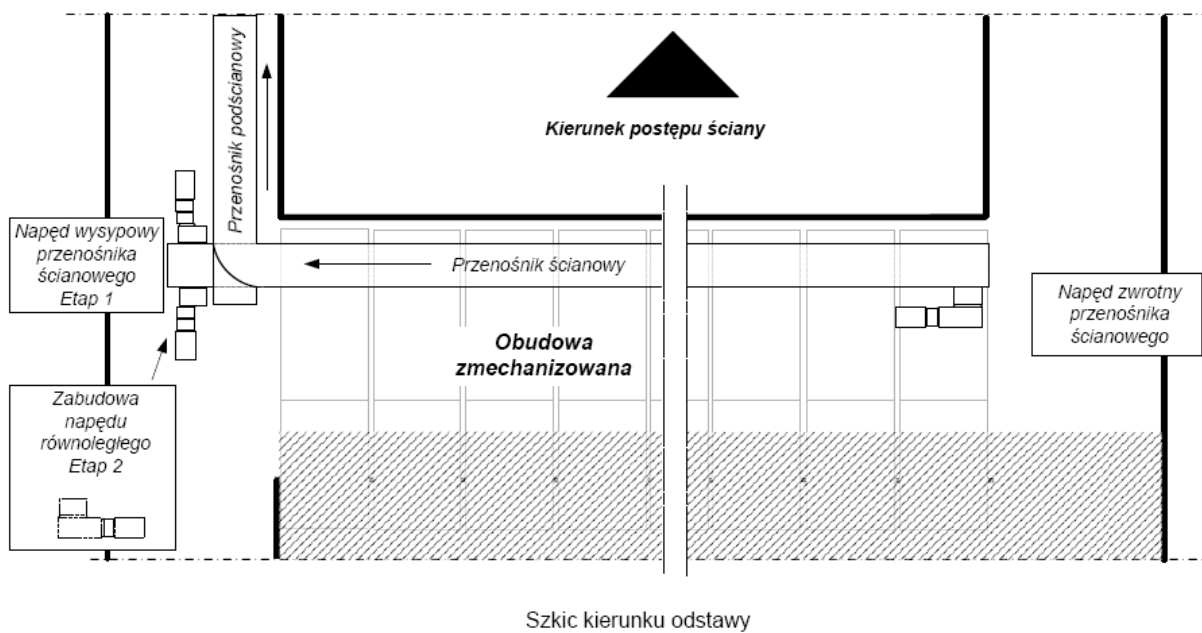
- k) powinien współpracować z Iskrobezpiecznym Systemem Łączności Głośnomówiącej, Sygnalizacji i Blokad typu UGS-01/2
2. Przedmiot dostawy powinien obejmować wszystkie niezbędne urządzenia umożliwiające sterowanie rozrusznikiem oraz pulpit sterowniczy, który w połączeniu z rozrusznikiem umożliwi wybór rodzaju rozruchu przenośnika ścianowego:
- a) z płynnym rozruchem na biegu wolnym,
 - b) z płynnym rozruchem na biegu szybkim,
 - c) bez płynnego rozruchu na biegu wolnym,
 - d) bez płynnego rozruchu na biegu szybkim,
 - e) bez płynnego rozruchu z automatycznym przełączeniem z biegu wolnego na bieg szybki.
3. Gwarancja i serwis:
- 3.1. Wykonawca winien udzielić na przedmiot umowy gwarancji minimum 24 m-ce.
 - 3.2. Okres gwarancji będzie liczony od odbioru technicznego przedmiotu umowy w miejscu pracy pod ziemią u Zamawiającego, co zostanie potwierdzone stosownym protokołem podpisanym przez przedstawicieli obu Stron umowy.
 - 3.3. Działania zmierzające do usunięcia wad przedmiotu dostawy w okresie gwarancji muszą być podjęte w ciągu 8 godzin od telefonicznego zgłoszenia potwierdzonego faxem.
 - 3.4. Wykonawca zapewni wykonanie napraw gwarancyjnych w miejscu zabudowania przedmiotu dostawy. Jeżeli naprawa nie będzie możliwa, Wykonawca dostarczy wymagający naprawy podzespoł do podmiany, wymieni go na własny koszt i odpowiedzialność.
 - 3.5. Naprawy, remonty podzespołów po upływie okresu gwarancji Wykonawca zabezpieczy odpłatnie w oparciu o odrębną umowę serwisową, zapewniając dostawę części i podzespołów oraz świadczenie usług serwisowych we wszystkie dni tygodnia z dyspozycyjnością 24 h/dobę przez cały okres eksploatacji przedmiotu dostawy (do fizycznego zużycia).
4. Wymagana dokumentacja, którą wraz z przedmiotem zamówienia ma dostarczyć Wykonawca:
- 4.1. Dopuszczona decyzją Prezesa WUG dokumentacja zintegrowanego systemu sterowania kompleksu wydobywczego,
 - 4.2. Świadectwo jakości wyrobu,
 - 4.3. Instrukcje (w rozumieniu dyrektywy 98/37/EWG i 94/09/EWG) - 3 egzemplarze +1 egzemplarz w formie elektronicznej,
 - 4.4. Komplet dokumentów uprawniających Zamawiającego do stosowania rozrusznika tyrystorowego w podziemnych zakładach wydobywających węgiel kamienny, w wyrobiskach zaliczonych do klasy „A” zagrożenia wybuchem pyłu węglowego. Dokumenty, o których mowa, będą zgodne ze stanem prawnym na dzień dostawy.
 - 4.5. Katalog części zamiennych,
 - 4.6. Karty gwarancyjne,
 - 4.7. Listę pracowników uprawnionych do prowadzenia gwarancyjnych prac serwisowych posiadających stosowne kwalifikacje i przeszkolenia.

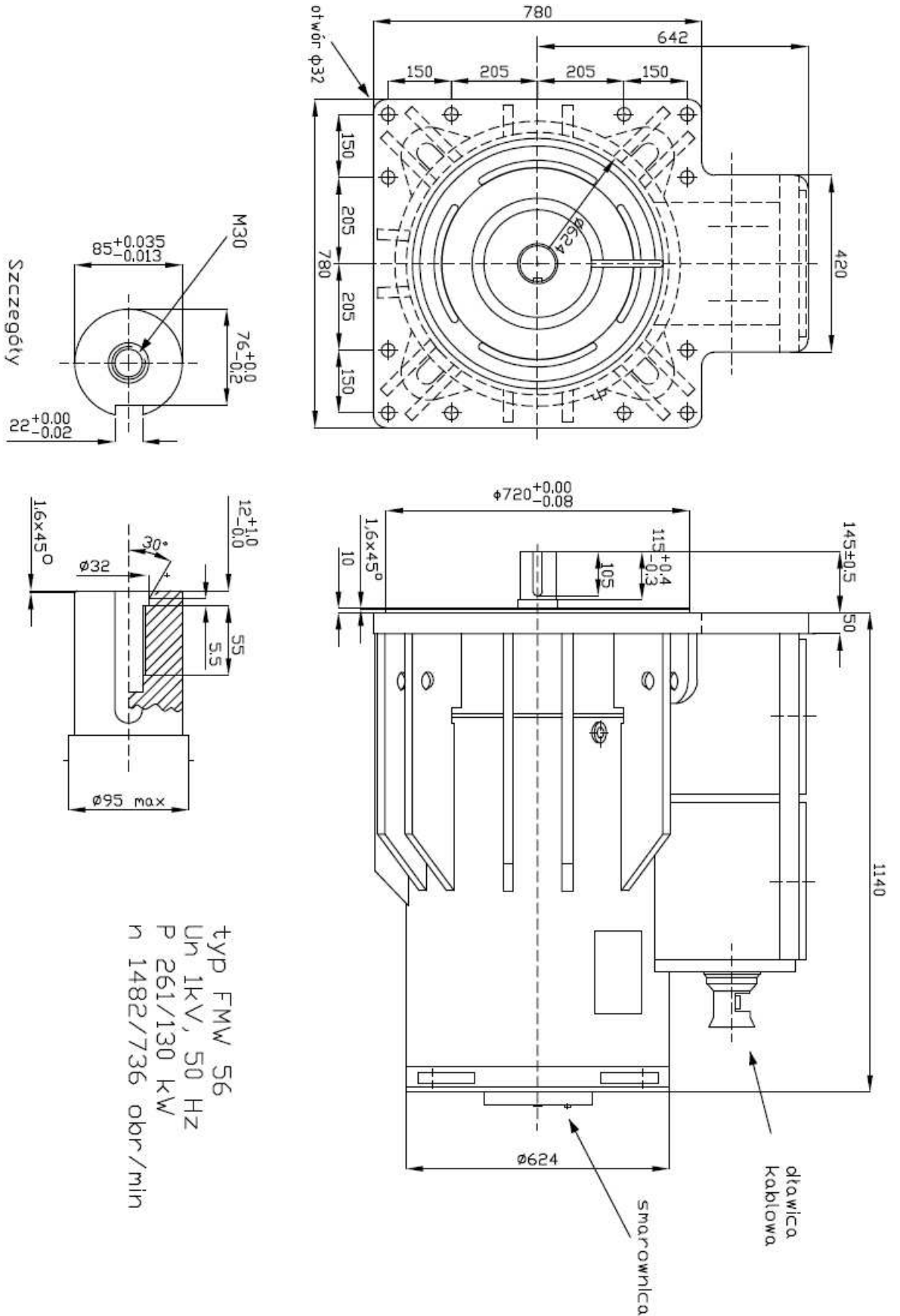
5. Wymagania stawiane osobom, które będą wykonywać czynności gwarancyjne i serwisowe.

Osoby, które będą wykonywać czynności gwarancyjne i serwisowe muszą posiadać stosowne uprawnienia do pracy w warunkach podziemnego zakładu górniczego wydobywającego węgiel kamienny tj. muszą być zapoznane z obowiązkami wynikającymi z art. 77 oraz odpowiadających ustaleniom art. 74 ustawy Prawo geologiczne i górnicze (Dz. U. nr 27 z 01.03.94 r. z późn. zm.), posiadać odpowiednie do zakresu prac doświadczenie i kwalifikacje, aktualne badania okresowe, aktualne szkolenia BHP, przeszkolenie z zakresu użytkowania pochłaniaczy i aparatów ucieczkowych oraz wymagane ubezpieczenia a wraz z dostawą Wykonawca dostarczy wymagane dokumenty potwierdzające uprawnienia.

6. Termin realizacji dostawy.

Określa się wymagany termin zakończenia dostawy na dzień 04.01.2009r.

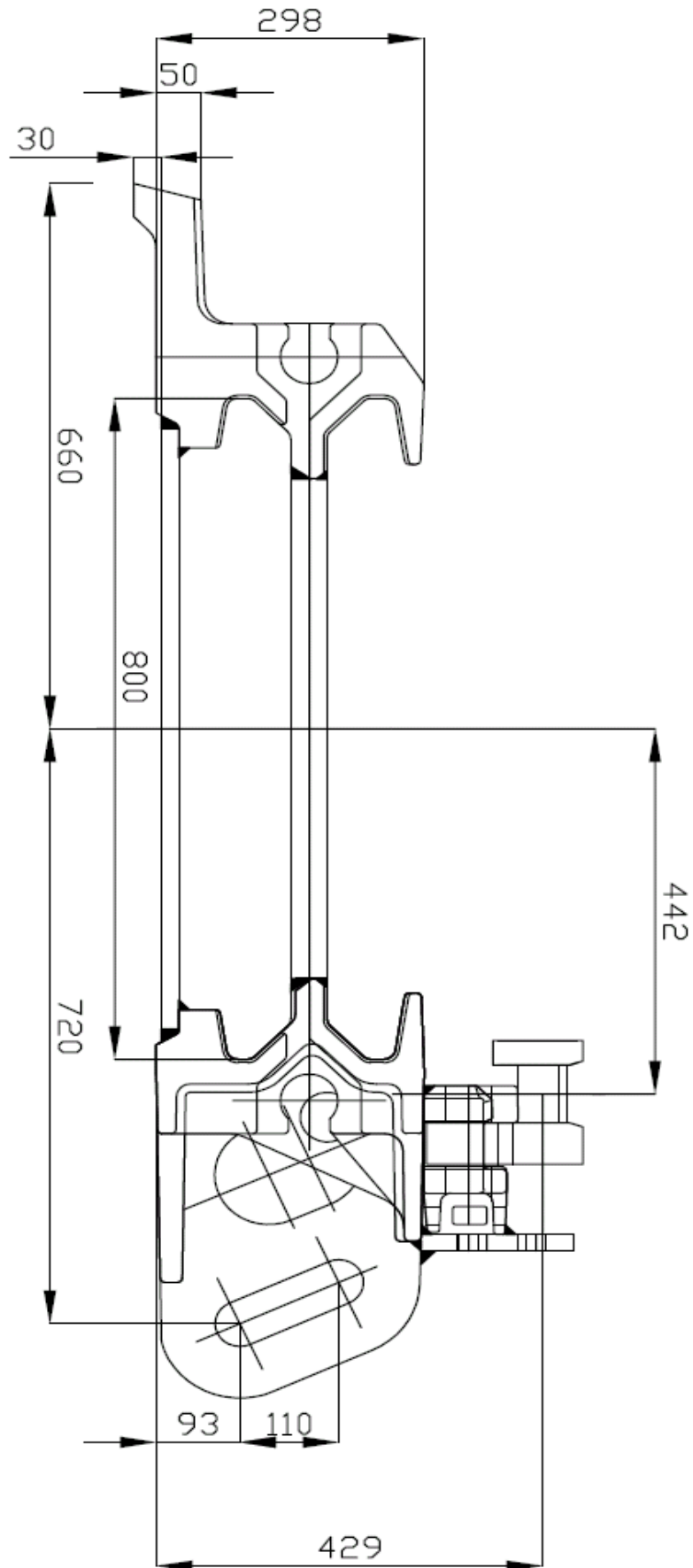




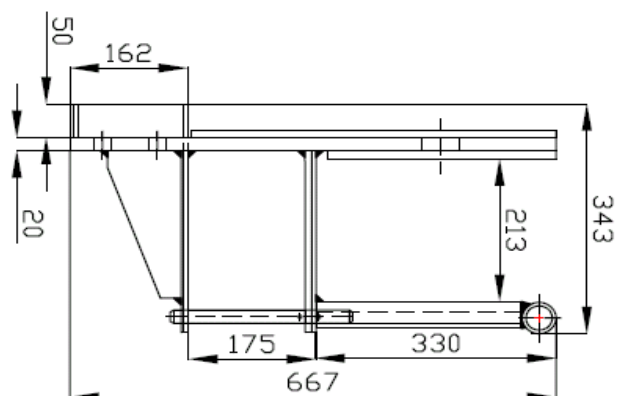
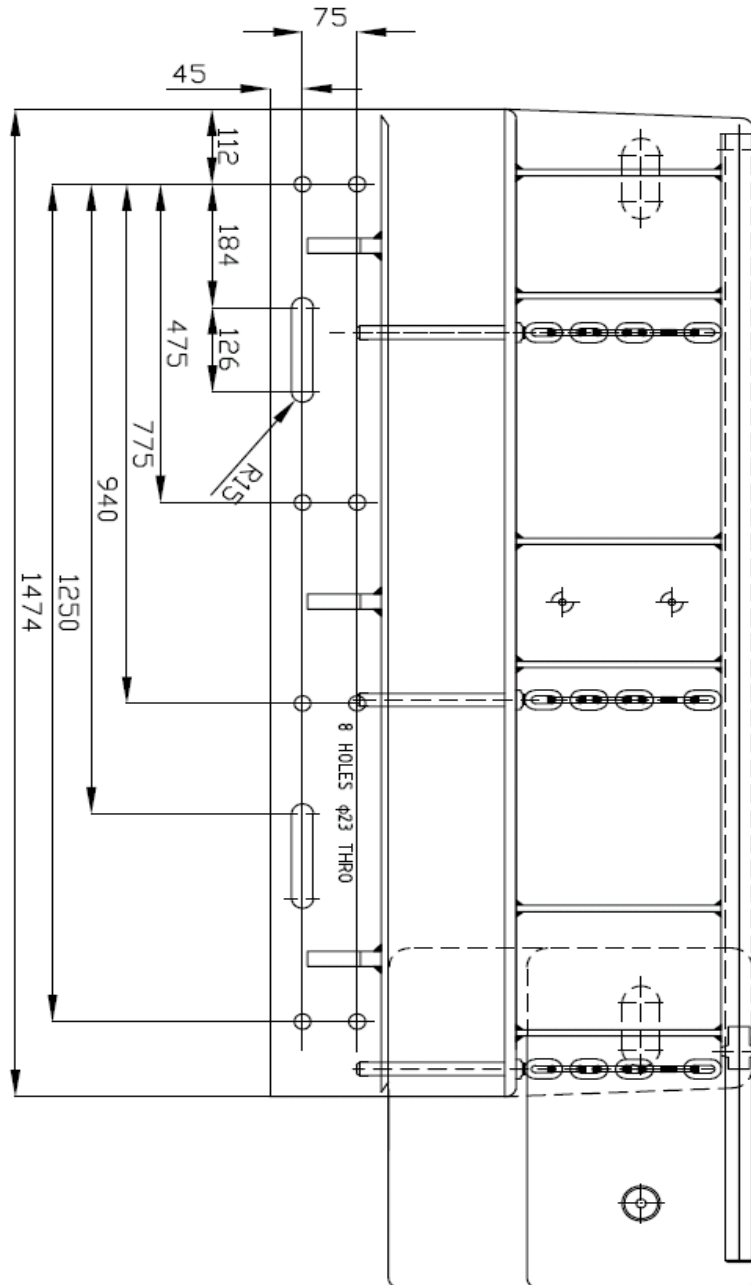
Silnik Firmy MORLEY

typ FMW 56
 U_n 1kV, 50 Hz
 P 261/130 kW
 n 1482/736 obr/min

Podstawowe wymiary członów trasy
i stniejącego przenośnika



Prowadnica kablowa



FORMULARZ OFERTOWY

.....
(pieczęć firmowa Wykonawcy)

....., dnia
(miejsowość)

Oficjalna, pełna nazwa Wykonawcy:

.....

Dokładny adres pocztowy Wykonawcy:

.....

Pozostałe informacje o Wykonawcy (lub uczestnikach konsorcjum):

NIP REGON

Nr konta bankowego.....

telefon fax

e-mail

Adres internetowy (URL)

Osoba odpowiedzialna za prawidłowy nadzór i realizację umowy:tel.

**Zamawiający: Południowy Koncern Węglowy SA
43-600 Jaworzno, ul. Grunwaldzka 37**

O F E R T A

Niniejszym składamy ofertę do postępowania o udzielenie zamówienia publicznego w trybie przetargu nieograniczonego (Sprawa nr 12/2008/EZP/MZ) na:

Dostawę elementów do ulepszenia przenośnika zgrzeblowego ścianowego dla potrzeb ZG SOBIESKI

I. CENA OFERTY

Część nr 1 zamówienia:

Dostawa elementów konstrukcyjnych do ulepszenia przenośnika zgrzeblowego

Cena netto:..... zł (słownie złotych:.....)

Stawka podatku VAT:%

Cena brutto:..... zł (słownie złotych:.....)

Część nr 2 zamówienia:

Dostawa rozrusznika tyrystorowego wieloodpływowego.

Cena netto:..... zł (słownie złotych:.....)

Stawka podatku VAT:%

Cena brutto:..... zł (słownie złotych:.....)

- W cenie oferty Wykonawca uwzględnił wszystkie koszty związane z realizacją przedmiotu zamówienia, łącznie z kosztami dostawy przedmiotu zamówienia do magazynów Zamawiającego w Jaworznie.

II. TERMIN REALIZACJI ZAMÓWIENIA:

Wymagany termin wykonywania zamówienia:

dla części nr 1 zamówienia: do dnia 31.03.2009 r.

dla części nr 2 zamówienia: do dnia 04.01.2009 r.

III. OKRES GWARANCJI:

a) dla części nr 1 zamówienia:

- Kadłuby napędów: mln ton przeniesionego urobku lub lata/* w zależności co nastąpi wcześniej.
- Człony trasy: mln ton przeniesionego urobku lub lata/* w zależności co nastąpi wcześniej.
- Człon dołączny napędu wysypowego: mln ton przeniesionego urobku lub lata/* w zależności co nastąpi wcześniej.
- Gwiazdy napędowe: mln ton przeniesionego urobku lub lata/* w zależności co nastąpi wcześniej.
- Ułożyskowanie gwiazd napędowych: mln ton przeniesionego urobku lub lata/* w zależności co nastąpi wcześniej.
- Pozostałe elementy:miesiące od daty uruchomienia lub miesiące/* od daty dostarczenia.

/- Okres gwarancji będzie liczony od dnia odbioru technicznego przedmiotu zamówienia w miejscu pracy pod ziemią u Zamawiającego*

- b) dla części nr 2 zamówienia miesięcy/ące od odbioru technicznego przedmiotu zamówienia w miejscu pracy pod ziemią u Zamawiającego

IV. WARUNKI PŁATNOŚCI

- Termin płatności faktur z tytułu realizacji umowy wynosi 60 dni licząc od daty dostarczenia zamawiającemu prawidłowo wystawionej faktury.
- Za datę zapłaty uznaje się dzień obciążenia rachunku bankowego Zamawiającego.

V. OŚWIADCZENIA WYKONAWCY:

1. Oświadczamy, że zawarty w specyfikacji istotnych warunków zamówienia projekt umowy został przez nas zaakceptowany i zobowiązujemy się w przypadku wyboru naszej oferty do zawarcia umowy na wyżej wymienionych warunkach w miejscu i terminie wyznaczonym przez Zamawiającego.
2. Oświadczamy, że posiadamy wszelkie informacje potrzebne dla zrealizowania przedmiotu zamówienia.
3. Oświadczamy, że uważamy się za związanych niniejszą ofertą na czas wskazany w specyfikacji istotnych warunków zamówienia.
4. Oświadczamy, że zamówienie będziemy realizować samodzielnie, tj. bez udziału podwykonawców.
5. Oświadczamy, że wadium w kwociezł zostało wniesione w dniuw formie
6. Oświadczamy, że oferta **nie zawiera** informacji stanowiących tajemnicę przedsiębiorstwa w rozumieniu przepisów o zwalczaniu nieuczciwej konkurencji./*

Oświadczamy, że oferta **zawiera** informacje stanowiące tajemnicę przedsiębiorstwa w rozumieniu przepisów o zwalczaniu nieuczciwej konkurencji. /*

Informacje poufne zawarte są w następujących dokumentach wydzielonych z oferty do koperty wewnętrznej:...../*

*/ **niepotrzebne skreślić**

.....
(podpisy osób uprawnionych do reprezentowania Wykonawcy)

Wykaz spełnienia istotnych dla Zamawiającego wymagań i parametrów technicznych dla części nr 1 zamówienia

- Dostawa elementów konstrukcyjnych do ulepszenia przenośnika zgrzeblowego.

| Lp. | Opis | Wymagane przez Zamawiającego | Oferowane, wpisać TAK/NIE lub wartość parametru |
|--|---|------------------------------|---|
| Wymagania techniczno – konstrukcyjne: | | | |
| I. Napęd wysypowy symetryczny, kompletny, bocznie syjący- prowadzony w chodniku podścianowym, nie wymagającym kotwienia (rozparcia), przystosowany do: | | | |
| 1. | zabudowy dwóch jednostek napędowych prostopadłych lub jednej prostopadłej drugiej równoległej o mocy 315 kW, | TAK | |
| 2. | zabudowy hydraulicznego urządzenia do spinania i rozpinania łańcucha, | TAK | |
| 3. | wymiany wału napędowego bez ingerencji w mocowanie jednostek napędowych z kadłubem (brak konieczności odkręcania przekładni od kadłuba napędu), | TAK | |
| 4. | olejowego smarowania łożysk wału. | TAK | |
| <p>Uwaga: Utworzony z dostarczonych elementów przenośnik musi posiadać możliwość zmiany kierunku sypania, ale w ramach dostawy ma być wyposażony tylko w elementy jak dla ściany przedstawionej w załączniku 1a, z wysypem bocznym prawym. (Interpretujemy, że wysyp prawy jest wtedy, gdy stojąc na przenośniku ścianowym w kierunku napędu wysypowego, wysyp urobku ze ściany odbywa się w prawym kierunku).</p> <p>W pierwszym etapie przenośnik będzie pracował z dwoma jednostkami napędowymi prostopadłymi, a w drugim z napędem prostopadłym od strony wychodu i równoległym od strony zawału.</p> | | | |
| II. Napęd wysypowy musi składać się z następujących elementów: | | | |
| 1. | kadłuba napędu, | TAK | |
| 2. | belki podnapędowej napędu wysypowego połączonej przegubowo (w płaszczyźnie poziomej i pionowej) z kadłubem napędu, Uwaga: belka podnapędowa ma być także połączona na sztywno z trasą zgrzeblowego przenośnika podścianowego Glinik 800 (przekładka napędu wysypowego odbywać się będzie wraz z przemieszczaniem przenośnika zgrzeblowego podścianowego). | TAK | |
| 3. | rynny dołącznej - człon dołączny powinien być przystosowana do zabudowy kruszarki, wyposażony w ślizgi wymienne oraz posiadać okno inspekcyjne do dolnego przedziału trasy (okno powinno spełniać taką samą funkcję jak okno w inspekcyjnym członie trasy), | TAK | |
| 4. | kompletnych jednostek napędowych bez silników szt. 3 skonfigurowanych w następujący sposób: | TAK | |
| a) | przekładnia planetarno-walcowa wielkości 25 wg RAGN 335000 przełożenie $i = 1:33$ | 2 szt. | |
| b) | przekładnia planetarno-kątowna wielkości 25 wg RAGN 335000 przełożenie $i = 1:33$ | 1 szt. | |

| | | | |
|--|--|--------|--|
| c) | płyta przyłączeniowa przekładni do kadłuba | 3 szt. | |
| d) | obudowa sprzęgła przystosowana do zabudowy urządzenia do spinania i rozpinania łańcucha | 3 szt. | |
| e) | sprzęgło stałe wysokoelastyczne z tarczą do urządzenia do spinania i rozpinania łańcucha | 3 kpl. | |
| f) | segment elastyczny sprzęgła musi być wymieniany bez konieczności demontażu (rozprężania) sprzęgła z układu napędowego. | TAK | |
| 5. | gwiazdy napędowej kompletnej z =6 na łańcuch 2 x ϕ 34 mm x 126 mm o rozstawie nitek łańcucha 200 mm, | 1 szt. | |
| 6. | hydraulicznego urządzenia do spinania i rozpinania łańcucha sterowanego emulsją z układu hydraulicznego sekcji wraz z iskrobezpiecznym łącznikiem, | 2 kpl. | |
| 7. | drabinek Eicotrack o podziałce $t_z = 126\text{mm}$, | 1 kpl. | |
| 8. | osłon kadłuba napędu oraz osłon na przewody, kable zasilające, połączenie z przenośnikiem podścianowym, | 1 kpl. | |
| 9. | łączników umożliwiających liniowe podpięcie sekcji do napędu wysypowego i rynny dołącznej | 1 kpl. | |
| <p>Uwaga: Zamawiający w załączniku nr 1b przedstawia wymiary silnika 261/130 kW, 1 kV, 50 Hz, MORLEY FMW. Na etapie realizacji zamówienia Zamawiający dostarczy Wykonawcy jeden w/w silnik celem dopasowania obudowy i sprzęgieł.</p> | | | |
| <p>III. Napęd zwrotny kompletny, nie wymagający rozpierania (kotwienia), prowadzony w ścianie przystosowany do:</p> | | | |
| 1. | urabiania kombajnem JOY 4LS20 z ramionami wąskimi poza zakres długości napędu, | TAK | |
| 2. | zabudowy jednostki napędowej równoległej o mocy 315 kW, | TAK | |
| 3. | zabudowy hydraulicznego urządzenia do spinania i rozpinania łańcucha, | TAK | |
| 4. | wymiany wału napędowego bez ingerencji w mocowanie jednostek napędowych z kadłubem (brak konieczności odkręcania przekładni od kadłuba napędu), | TAK | |
| 5. | konstrukcja sprzęgła zębatego umożliwiającego wymianę kompletnego bębna napędowego bez konieczności demontażu przekładni musi być taka sama jak na napędzie wysypowym, | TAK | |
| 6. | olejowego smarowania łożysk wału. | TAK | |
| <p>IV. Napęd zwrotny musi składać się z następujących elementów:</p> | | | |
| 1. | kadłuba napędu spełniającego funkcję napędu i członu dołącznego wyposażonego w ślizgi wymienne, | TAK | |
| 2. | belki podnapędowej napędu zwrotnego, | TAK | |
| 3. | kompletnej jednostki napędowej bez silnika skonfigurowanej w następujący sposób: | TAK | |
| a) | przekładnia planetarno-kątowa wielkości 25 wg RAGN 335000 przełożenie $i = 1:33$ | 1szt. | |
| b) | płyta przyłączeniowa przekładni do kadłuba | 1 szt. | |
| c) | obudowa sprzęgła przystosowana do zabudowy urządzenia do spinania i rozpinania łańcucha | 1 szt. | |

| | | | |
|---|---|--------------|--|
| d) | sprzęgło stałe wysokoelastyczne z tarczą do urządzenia do spinania i rozpinania łańcucha Uwaga: segment elastyczny sprzęgła musi być wymieniany bez konieczności demontażu sprzęgła z układu napędowego | 1 kpl. | |
| 4. | gwiazdy napędowej kompletnej z=6 na łańcuch 2 x ϕ 34 mm x 126 mm o rozstawie nitek łańcucha 200 mm | 1 szt. | |
| 5. | hydraulicznego urządzenia do spinania i rozpinania łańcucha sterowanego emulsją z układu hydraulicznego sekcji wraz z iskrobezpiecznym łącznikiem | 1 kpl. | |
| 6. | urządzenia do kontroli napięcia łańcucha | 1 szt. | |
| 7. | drabinek Eicotrack o podziałce tz = 126mm | 1 kpl. | |
| 8. | osłon jednostki napędowej | 1 kpl. | |
| 9. | łączników umożliwiających liniowe podpięcie sekcji do napędu zwrotnego | 1 kpl. | |
| Trasa przenośnika: - Człony trasy powinny być zgodne lub równoważne z członami E298/800/1500/40 Uwaga: Zamawiający będzie przeprowadzał wymianę elementów przenośnika w trakcie biegu ściany w kilku etapach (podmiana napędów, stopniowa podmiana trasy). Zastosowane łączniki rynien muszą umożliwić połączenie z istniejącym przenośnikiem. Podstawowe wymiary członu trasy przedstawia załącznik nr 1c. | | | |
| V. Całość trasy powinna się składać z następujących pozycji: | | | |
| 1. | 149 członów o długości 1500 mm w następującym rozbiću: | TAK | |
| a) | człon liniowy standardowy | 115 szt. | |
| b) | człon liniowy inspekcyjny | min 28 szt. | |
| c) | człon zjazdowy od strony napędu wysypowego Uwaga: Ilość członów zjazdowych zależna jest od analizy posadowienia kombajnu na przenośniku dokonanej przez Wykonawcę . W przypadku realizacji zjazdu na 1 członie pozostałe 2 należy dostarczyć jako liniowe inspekcyjne. W przypadku realizacji zjazdu na 2 członach 3-ci należy dostarczyć jako liniowy inspekcyjny. W przypadku realizacji zjazdu na 3 członach jeden z nich powinien być inspekcyjny – zjazdowy. Wszystkie człony zjazdowe muszą być wyposażone w prowadzenie do liniowego podpięcia sekcji. | (1 ÷ 3) szt. | |
| d) | człon zjazdowy od strony napędu zwrotnego Uwaga: Ilość członów zjazdowych zależna jest od analizy posadowienia kombajnu na przenośniku dokonanej przez Wykonawcę . W przypadku realizacji zjazdu na 1 członie pozostałe 2 należy dostarczyć jako liniowe inspekcyjne. W przypadku realizacji zjazdu na 2 członach 3-ci należy dostarczyć jako liniowy inspekcyjny. | (1 ÷ 3) szt. | |

| | | | |
|---|--|------------------------|--|
| | W przypadku realizacji zjazdu na 3 członach jeden z nich powinien być inspekcyjny – zjazdowy. Wszystkie człony zjazdowe muszą być wyposażone w prowadzenie do liniowego podpięcia sekcji. | | |
| e) | człon pasowy 1000 mm wraz z prowadnicą kablową Uwaga: człón pasowy będzie montowany pomiędzy członem zjazdowym, a pierwszym liniowym i musi być wyposażony w prowadzenie do liniowego podpięcia sekcji | 1 szt. | |
| f) | człon pasowy 750 mm wraz z prowadnicą kablową Uwaga: człón pasowy będzie montowany pomiędzy członem liniowym, a pierwszym zjazdowym i musi być wyposażony w prowadzenie do liniowego podpięcia sekcji | 1 szt. | |
| g) | drabinki do systemu posuwu kombajnu Eicotrack o podziałce $t_z = 126$ mm | komplet | |
| h) | łączniki rynien z zabezpieczeniami | komplet | |
| i) | łączniki umożliwiające liniowe podpięcie sekcji w rejonie napędu wysypowego i zwrotnego | komplet | |
| VI. Pozostałe wymagania dla elementów trasy przenośnika: | | | |
| 1. | profil boczny | odlewany | |
| 2. | grubość blachy ślizgowej | 40 mm | |
| 3. | grubość blachy zamykającej | 20 mm | |
| 4. | gatunek blachy ślizgowej i zamykającej - HARDOX 400 lub równoważna odpowiadająca klasą stali | TAK | |
| 5. | nośność łączników rynien | min. 2x3000 kN | |
| 6. | możliwość przeginania się dwóch sąsiednich rynien; - w pł. poziomej - w pł. pionowej | min. 1,5° min. 3,0° | |
| 7. | możliwość podpięcia sekcji - liniowa na długości zjazdów od napędu wysypowego i zwrotnego; | TAK | |
| VII. Wymagania wspólne dla wszystkich elementów: | | | |
| 1. | Konstrukcja dostarczonych elementów musi eliminować prowadzenie prac spawalniczych przy montażu, demontażu i eksploatacji; | TAK | |
| 2. | Wszystkie elementy konstrukcji stalowych muszą być zabezpieczone antykorozyjnie (wg warunków technicznych producenta). | TAK | |
| VIII. Wymagane elementy szybkozużywające się dostarczone wraz z dostawą: | | | |
| 1. | Wyrzutnik napędu wysypowego (jeśli jest wyposażony) | 1 szt. | |
| 2. | Płyta wyrzutnika napędu wysypowego | 1 kpl. | |
| 3. | Wyrzutnik napędu zwrotnego (jeśli jest wyposażony) | 1 szt. | |
| 4. | Płyta wyrzutnika napędu zwrotnego | 1 kpl. | |
| 5. | Komplet ślizgów wymiennych | 1 kpl. | |
| 6. | Sprzęgło stałe wysokoelastyczne | 1 kpl. | |
| 7. | Wkładki wysokoelastyczne do sprzęgieł | 6 szt. | |
| 8. | Łącznik rynien | 50 szt. | |
| 9. | Sprzęgło zębate łączące gwiazdę napędową lub zwrotną z przekładnią | 2 kpl. | |
| 10. | Gwiazda napędowa | 1 kpl. | |

| | | | |
|--|--|--|--|
| 11. | Gwiazda napędowa zwrotna | 1 kpl. | |
| Gwarancja i serwis przenośnika: | | | |
| IX. Wykonawca winien udzielić na przedmiot dostawy gwarancji w zależności od rodzajów elementów: | | | |
| 1. | Kadłuby napędów: | min. 4 mln ton przeniesionego urobku lub 4 lata w zależności co nastąpi wcześniej. | |
| 2. | Człony trasy: | | |
| 3. | Człon dołączny napędu wysypowego: | min 2 mln ton przeniesionego urobku lub 2 lata w zależności co nastąpi wcześniej. | |
| 4. | Gwiazdy napędowe | min 1 mln ton przeniesionego urobku lub 1 rok w zależności co nastąpi wcześniej. | |
| 5. | Ułożyskowanie gwiazd napędowych | | |
| 6. | Pozostałe elementy: | min 12 miesięcy od daty uruchomienia lub minimum 18 miesięcy od daty dostarczenia. | |
| 7. | Udzielona gwarancja nie może być uwarunkowana zanieczyszczeniem transportowanego urobku. | TAK | |
| 8. | Okres gwarancji będzie liczony od dnia odbioru technicznego przedmiotu umowy w miejscu pracy pod ziemią u Zamawiającego, co zostanie potwierdzone stosownym protokołem podpisanym przez przedstawicieli obu Stron umowy. | TAK | |
| 9. | Działania zmierzające do usunięcia wad przedmiotu dostawy w okresie gwarancji muszą być podjęte w ciągu 8 godzin od telefonicznego zgłoszenia potwierdzonego faxem. | TAK | |
| 10. | Wykonawca zapewni wykonanie napraw gwarancyjnych w miejscu zabudowania przedmiotu dostawy. Jeżeli naprawa nie będzie możliwa, Wykonawca dostarczy do wskazanego magazynu Zamawiającego wymagający naprawy podzespół, a w trakcie wymiany zapewni udział przedstawicieli serwisu. | TAK | |
| 11. | Naprawy, remonty podzespołów po upływie okresu gwarancji Wykonawca zabezpieczy odpłatnie w oparciu o odrębną umowę serwisową, zapewniając dostawę części i podzespołów oraz świadczenie usług serwisowych we wszystkie dni tygodnia z dyspozycyjnością 24 h/dobę przez cały okres eksploatacji przedmiotu dostawy (do fizycznego zużycia). | TAK | |
| X. Wymagana dokumentacja: | | | |
| 1. Na 30 dni przed zakończeniem dostawy Wykonawca dostarczy Zamawiającemu instrukcje (3 egzemplarze + 1 egzemplarz w formie elektronicznej): | | | |

| | | | |
|---|---|-----|--|
| a) | Oddania do eksploatacji, | TAK | |
| b) | Montażu i demontażu. | TAK | |
| 2. Wraz z przedmiotem dostawy Wykonawca dostarczy: | | | |
| a) | Świadectwa jakości wyrobu, | TAK | |
| b) | Instrukcje określające sposób obsługi, konserwacji, napraw i remontów poszczególnych elementów i podzespołów (3 egzemplarze + 1 egzemplarz w formie elektronicznej), | TAK | |
| c) | Instrukcje określające kryteria zużycia poszczególnych elementów i podzespołów (3 egzemplarze + 1 egzemplarz w formie elektronicznej), | TAK | |
| d) | Komplet dokumentów uprawniających Zamawiającego do stosowania dostarczonych elementów przenośnika ścianowego w podziemnych zakładach wydobywających węgiel kamienny, w wyrobiskach zaliczonych do klasy „A” zagrożenia wybuchem pyłu węglowego. Dokumenty, o których mowa, będą zgodne ze stanem prawnym na dzień dostawy, | TAK | |
| e) | Katalog części zamiennych, | TAK | |
| f) | Karty gwarancyjne poszczególnych elementów, | TAK | |
| g) | Listę pracowników uprawnionych do prowadzenia gwarancyjnych prac serwisowych posiadających stosowne kwalifikacje i przeszkolenia | TAK | |
| 3. | Wykonawca po skończonym montażu niezwłocznie wystawi deklarację zgodności na zamontowany z dostarczonych elementów przenośnik i dostarczy kompletne instrukcje (w rozumieniu dyrektywy 98/37/EWG i 94/09/EWG) - 3 egzemplarze +1 egzemplarz w formie elektronicznej | TAK | |
| XI. Wymagania stawiane osobom, które będą wykonywać czynności gwarancyjne i serwisowe. | | | |
| 1. | Osoby, które będą wykonywać czynności gwarancyjne i serwisowe muszą posiadać stosowne uprawnienia do pracy w warunkach podziemnego zakładu górniczego wydobywającego węgiel kamienny tj. muszą być zapoznane z obowiązkami wynikającymi z art. 77 oraz odpowiadających ustaleniom art. 74 ustawy Prawo geologiczne i górnicze (Dz. U. nr 27 z 01.03.94 r. z późn. zm.), posiadać odpowiednie do zakresu prac doświadczenie i kwalifikacje, aktualne badania okresowe, aktualne szkolenia BHP, przeszkolenie z zakresu użytkowania pochłaniaczy i aparatów uciezkowych oraz wymagane ubezpieczenia a wraz z dostawą Wykonawca dostarczy wymagane dokumenty potwierdzające uprawnienia. | TAK | |
| XII. Inne wymagania | | | |
| 1. | Wykonawca dostosuje belkę (płytę podnapędową) PZS do połączenia na sztywno z trasą PZP Glinik 800 oraz wykona i dostosuje obstawki i osłony na połączeniu PZS z PZP. Dla realizacji tego celu Zamawiający dostarczy trzy człony trasy PZP Glinik 800 i stację zwrotną (w zależności od potrzeb). | TAK | |
| 2. | Wykonawca będzie współpracował z Zamawiającym | TAK | |

| | | | |
|----|---|-----|--|
| | w zakresie uwzględnienia w realizacji przedmiotu zamówienia wymiarów, funkcji użytkowych oraz cech konstrukcyjnych: | | |
| a) | podpięcia układów przesuwnych w rejonie napędu wysypowego oraz zwrotnego z obudową zmechanizowaną Fazos- 17/33 – POz/BSN – ZGE, | TAK | |
| b) | posadowienia kombajnu ścianowego JOY 4LS20 | TAK | |
| c) | wykonania członów zjazdowych dla kombajnu JOY 4LS20 | TAK | |
| 3. | Wykonawca zapewni nadzór nad montażem przedmiotu dostawy u Zamawiającego w miejscu pracy pod ziemią na jednej zmianie roboczej dziennie w terminie obustronnie uzgodnionym. | TAK | |

Wykaz spełnienia istotnych dla Zamawiającego wymagań i parametrów technicznych dla części nr 2 zamówienia

- Dostawa rozrusznika tyrystorowego wieloodpływowego.

| Lp. | Opis | Wymagane przez Zamawiającego | Oferowane |
|---|---|------------------------------|-----------|
| I. Rozrusznik tyrystorowy powinien spełniać następujące wymagania: | | | |
| 1. | napięcie znamionowe 1000V, 50 Hz | TAK | |
| 2. | powinien być zabudowany w jednej obudowie ognioszczelnej przeznaczonej do pracy w zakładach górniczych wydobywających węgiel kamienny, w podziemnych wyrobiskach zaliczonych do klasy „A” niebezpieczeństwa wybuchu pyłu węglowego, | TAK | |
| 3. | powinien realizować łagodny rozruch przenośnika ścianowego zarówno na biegu wolnym jak i szybkim trzech napędów przenośnika ścianowego z silnikami dwubiegowymi, | TAK | |
| 4. | bieg wolny i szybki każdego silnika powinien być zasilany z jednego bloku tyrystorowego, | TAK | |
| 5. | każdy silnik powinien być zasilany oddzielnym ciągiem rozłącznikowym od strony zasilania, | TAK | |
| 6. | każdy z odpływów rozrusznika tyrystorowego powinien być wyposażony w zabezpieczenia nadmiarowoprądowe (przeciążeniowe i zwarciovowe), asymetrii obciążenia, upływowe blokujące, kontroli obwodów zewnętrznych, | TAK | |
| 7. | zapewniać możliwość blokady zgodności kierunków załączenia każdego z torów rozłącznikowych, | TAK | |
| 8. | prąd toru rozłącznikowego powinien wynosić min. 400 A, | TAK | |
| 9. | prąd pojedynczego odpływu powinien wynosić min. 400 A, | TAK | |
| 10. | zwarciovą zdolność łączeniową urządzenia powinna wynosić co najmniej 25 kA. | TAK | |
| 11. | powinien współpracować z Iskrobezpiecznym Systemem Łączności Głośnomówiącej, Sygnalizacji i Blokad typu UGS-01/2 | TAK | |
| II. Przedmiot dostawy powinien obejmować wszystkie niezbędne urządzenia umożliwiające sterowanie rozrusznikiem oraz pulpit sterowniczy, który w połączeniu z rozrusznikiem umożliwi wybór rodzaju rozruchu przenośnika ścianowego: | | | |
| 1. | z płynnym rozruchem na biegu wolnym | TAK | |
| 2. | z płynnym rozruchem na biegu szybkim | TAK | |
| 3. | bez płynnego rozruchu na biegu wolnym | TAK | |
| 4. | bez płynnego rozruchu na biegu szybkim | TAK | |
| 5. | bez płynnego rozruchu z automatycznym przełączeniem z biegu wolnego na bieg szybki. | TAK | |
| III. Gwarancja i serwis: | | | |
| 1. | Wykonawca winien udzielić na przedmiot umowy gwarancji | min 24 m-ce | |

| | | | |
|--|---|-----|--|
| 2. | Okres gwarancji będzie liczony od odbioru technicznego przedmiotu umowy w miejscu pracy pod ziemią u Zamawiającego, co zostanie potwierdzone stosownym protokołem podpisanym przez przedstawicieli obu Stron umowy. | TAK | |
| 3. | Działania zmierzające do usunięcia wad przedmiotu dostawy w okresie gwarancji muszą być podjęte w ciągu 8 godzin od telefonicznego zgłoszenia potwierdzonego faxem. | TAK | |
| 4. | Wykonawca zapewni wykonanie napraw gwarancyjnych w miejscu zabudowania przedmiotu dostawy. Jeżeli naprawa nie będzie możliwa, Wykonawca dostarczy wymagający naprawy podzespół do podmiany, wymieni go na własny koszt i odpowiedzialność. | TAK | |
| 5. | Naprawy, remonty podzespołów po upływie okresu gwarancji Wykonawca zabezpieczy odpłatnie w oparciu o odrębną umowę serwisową, zapewniając dostawę części i podzespołów oraz świadczenie usług serwisowych we wszystkie dni tygodnia z dyspozycyjnością 24 h/dobę przez cały okres eksploatacji przedmiotu dostawy (do fizycznego zużycia). | TAK | |
| IV. Wymagana dokumentacja, którą wraz z przedmiotem zamówienia ma dostarczyć Wykonawca: | | | |
| 1. | Dopuszczona decyzją Prezesa WUG dokumentacja zintegrowanego systemu sterowania kompleksu wydobywczego, | TAK | |
| 2. | Świadectwo jakości wyrobu, | TAK | |
| 3. | Instrukcje (w rozumieniu dyrektywy 98/37/EWG i 94/09/EWG) - 3 egzemplarze +1 egzemplarz w formie elektronicznej, | TAK | |
| 4. | Komplet dokumentów uprawniających Zamawiającego do stosowania rozrusznika tyrystorowego w podziemnych zakładach wydobywających węgiel kamienny, w wyrobiskach zaliczonych do klasy „A” zagrożenia wybuchem pyłu węglowego. Dokumenty, o których mowa, będą zgodne ze stanem prawnym na dzień dostawy. | TAK | |
| 5. | Katalog części zamiennych, | TAK | |
| 6. | Karty gwarancyjne, | TAK | |
| 7. | Listę pracowników uprawnionych do prowadzenia gwarancyjnych prac serwisowych posiadających stosowne kwalifikacje i przeszkolenia. | TAK | |
| V. Wymagania stawiane osobom, które będą wykonywać czynności gwarancyjne i serwisowe. | | | |
| | Osoby, które będą wykonywać czynności gwarancyjne i serwisowe muszą posiadać stosowne uprawnienia do pracy w warunkach podziemnego zakładu górniczego wydobywającego węgiel kamienny tj. muszą być zapoznane z obowiązkami wynikającymi z art. 77 oraz odpowiadających ustaleniom art. 74 ustawy Prawo geologiczne i górnicze (Dz. U. nr 27 z 01.03.94 r. z późn. zm.), posiadać odpowiednie do zakresu prac doświadczenie i kwalifikacje, aktualne badania okresowe, aktualne szkolenia BHP, przeszkolenie z | TAK | |

| | | | |
|--|--|--|--|
| | zakresu użytkowania pochłaniaczy i aparatów ucieczkowych oraz wymagane ubezpieczenia a wraz z dostawą Wykonawca dostarczy wymagane dokumenty potwierdzające uprawnienia. | | |
|--|--|--|--|

(wzór).....
(nazwa i adres Wykonawcy)....., dnia.....
(miejscowość)**WYKAZ DOSTAW**

w sprawie: spełnienia warunków udziału w postępowaniu o udzielenie zamówienia publicznego w trybie przetargu nieograniczonego na „Dostawę elementów do ulepszenia przenośnika zgrzeblowego ścianowego dla potrzeb ZG SOBIESKI” - sprawa nr 12/2008/EZP/MZ

| Lp. | Przedmiot zamówienia | Wartość brutto zamówienia [zł] | Termin realizacji [od dzień/miesiąc/rok do dzień/miesiąc/rok] | Odbiorca [pełna nazwa i adres zamawiającego będącego stroną umowy] | Nr załącznika* do Wykazu dostaw w postaci dokumentu potwierdzającego należyte wykonanie zamówienia [np. referencje] |
|------------|-----------------------------|--|---|--|--|
| 1 | 2 | 3 | 4 | 5 | 6 |
| | | | | | |

* - dla każdej pozycji Wykazu dostaw należy przedłożyć dokument potwierdzający należyte wykonanie zamówienia.

.....
(podpisy osób uprawnionych do reprezentowania Wykonawcy)

(projekt)
U M O W A

zawarta w dniu r. w Jaworznie pomiędzy:

Południowym Koncernem Węglowym S.A.

43-600 Jaworzno, ul. Grunwaldzka 37,

NIP 6321880539, REGON 240033634,

nr KRS 0000228587 - Sąd Rejonowy Katowice – Wschód w Katowicach,
Wydział VIII Gospodarczy Krajowego Rejestru Sądowego,

kapitał zakładowy: 352 040 780,00 zł, kapitał wpłacony 352 040 780,00 zł.

zwanym dalej „Zamawiającym”, reprezentowanym przez:

1.

2.

a firmą:

nazwa:.....

adres:

NIP....., REGON, nr KRS, Sąd

kapitał zakładowy:.....

zwaną w treści umowy **Wykonawcą**, reprezentowaną przez:

1.

2.

Niniejsza Umowa została zawarta w postępowaniu o udzielenie zamówienia publicznego w trybie przetargu nieograniczonego na „Dostawę elementów do ulepszenia przenośnika zgrzeblowego ścianowego dla ZG SOBIESKI” - sprawa nr 12/2008/EZP/MZ oraz na podstawie:

1. *Specyfikacji Istotnych Warunków Zamówienia w przedmiotowym postępowaniu.*

2. *Oferty Wykonawcy z dnia*

3. *Uchwały Zarządu Zamawiającego Nrz dnia*

§ 1. PRZEDMIOT UMOWY

Część nr 1 zamówienia

Przedmiotem umowy jest dostawa do magazynu Zamawiającego w ZG SOBIESKI w Jaworznie fabrycznie nowych elementów niezbędnych do ulepszenia przenośnika zgrzeblowego ścianowego składającego się z pozycji określonych w specyfikacji stanowiącej Załącznik nr 1 do umowy, zwanych dalej „przedmiotem dostawy”.

Część nr 2 zamówienia

Przedmiotem umowy jest dostawa do magazynu Zamawiającego w ZG SOBIESKI w Jaworznie fabrycznie nowego rozrusznika tyrystorowego typu zwanego dalej „przedmiotem dostawy”.

§ 2. TERMIN DOSTAWY

Wykonawca zobowiązuje się dostarczyć przedmiot dostawy określony w § 1 do magazynu Zamawiającego na terenie Zakładu Górniczego SOBIESKI, w terminie:

- a) dla części nr 1 zamówienia do dnia 31.03.2009 r.
- b) dla części nr 2 zamówienia do dnia 04.01.2009 r.

§ 3. CENA

1. Łączna cena przedmiotu dostawy wynosi zł (słownie złotych:), w tym podatek VAT w wysokości %, czyli cena netto umowy wynosizł (słownie złotych:) w tym:
 - a) cena przedmiotu dostawy objętego częścią nr 1 zamówienia wynosi zł... (słownie złotych:), w tym podatek VAT w wysokości %, czyli cena netto za przedmiot dostawy wynosizł (słownie:),
 - b) cena przedmiotu dostawy objętego częścią nr 2 zamówienia wynosi zł..... (słownie złotych:), w tym podatek VAT w wysokości %, czyli cena netto za przedmiot dostawy wynosizł (słownie:).
2. W przypadku ustawowej zmiany stawki podatku VAT Strony ustalają możliwość zmiany ceny zgodnie z obowiązującymi przepisami w drodze aneksu do umowy.
3. Wartość Umowy zawiera wszelkie koszty poniesione w celu należytego wykonania umowy, w tym koszty:
 - a) wykonania przedmiotu dostawy,
 - b) dostawy do Zamawiającego łącznie z ubezpieczeniem na czas transportu,
 - c) udziału Wykonawcy w montażu i uruchomieniu przedmiotu dostawy na dole kopalni,
 - d) prowadzenia serwisu w okresie gwarancyjnym,
 - e) odbioru technicznego na dole kopalni.
4. Rozliczenie należności nastąpi dwoma fakturami. Za dostarczenie kompletnego przedmiotu dostawy dla części nr 1 zamówienia wystawiona będzie jedna faktura. Za dostarczenie kompletnego przedmiotu dostawy dla części nr 2 zamówienia wystawiona będzie druga faktura.

§ 4. WARUNKI PŁATNOŚCI

1. Podstawą wystawienia faktury VAT jest protokół kompletności całości dostaw, o którym mowa w § 5 ust. 9. Nie sporządzenie z winy Zamawiającego protokołu kompletności całości dostaw w terminie 7 dni od daty ostatniej dostawy podzespołów przedmiotu dostawy, upoważnia Wykonawcę do wystawienia faktury.
2. Termin płatności faktury wynosi 60 dni od daty doręczenia Zamawiającemu prawidłowo wystawionej faktury.
3. Wykonawca upoważniony jest do wystawiania faktury VAT bez podpisu Zamawiającego.
4. Strony oświadczają, że są podatnikami podatku VAT.
5. Faktura wystawiona na podstawie niniejszej umowy musi zawierać numer, pod którym umowa została wpisana do Rejestru Umów Zamawiającego.

6. Za fakturę prawidłowo wystawioną uważa się fakturę, do której dołączono protokół kompletności całości dostaw, o którym mowa w § 5 ust. 9 z zastrzeżeniem postanowień § 4 ust 1 zdanie 2.
7. Należności wynikające z niniejszej umowy nie mogą być przelane na rzecz osoby trzeciej bez zgody Zamawiającego.
8. Fakturę należy przesłać na adres: Południowy Koncern Węglowy S.A. 43-600 Jaworzno, ul. Grunwaldzka 37, zaznaczając w treści faktury, iż dotyczy ona Zakładu Górniczego SOBIESKI w Jaworznie.
9. Za datę zapłaty uważa się dzień obciążenia rachunku bankowego Zamawiającego.

§ 5. DOSTAWA

1. Przedmiot dostawy zostanie dostarczony do magazynu Zamawiającego.
2. Koszt rozładunku przedmiotu dostawy pokrywa Zamawiający.
3. Wykonawca zobowiązuje się zawiadomić Zamawiającego faksem z 3-dniowym wyprzedzeniem o terminie rozpoczęcia dostaw.
4. Przedmiot dostawy zostanie wydany Zamawiającemu w opakowaniu zwyczajowo przyjętym dla danego rodzaju towaru i sposobu przewozu. Przedmiot dostawy winien być oznakowany w sposób umożliwiający łatwą jego identyfikację.
5. Przedmiot dostawy dostarczony w konfiguracji ustalonej przez Zamawiającego, posiadać będzie:
 - a) uchwyty transportowe, otwory technologiczne na wyposażeniu każdego elementu o masie powyżej 40 kg,
 - b) zabezpieczenie antykorozyjne,
 - c) zabezpieczenie przed wpływami niskich temperatur elementów, które tego wymagają.
6. Koszt opakowania i oznakowania przedmiotu dostawy wliczony jest w cenę przedmiotu umowy.
7. W przypadku stwierdzenia braków ilościowych w dostawie, Zamawiający zgłosi Wykonawcy pisemnie lub faksem reklamację. Wykonawca zobowiązany jest w ciągu 3 dni roboczych od zgłoszenia reklamacji zająć stanowisko, co do braków w dostawie. Brakujący towar Wykonawca zobowiązany jest uzupełnić na swój koszt niezwłocznie, nie później jednak niż w ciągu 7 dni od daty otrzymania reklamacji. Uzupełnienie przedmiotu dostawy nie wyłącza uprawnienia Zamawiającego do naliczenia kary umownej za zwłokę w dostawie.
8. W przypadku stwierdzenia wad jakościowych dostarczonych towarów Zamawiający dokona pisemnej reklamacji, która winna zostać rozpatrzona przez Wykonawcę nie później niż w ciągu 3 dni roboczych od daty jej doręczenia Wykonawcy, który zobowiązany jest niezwłocznie, nie później jednak niż w terminie 7 dni od daty zgłoszenia reklamacji, dostarczyć Zamawiającemu na swój koszt przedmiot dostawy wolny od wad oraz odebrać od Zamawiającego towar wadliwy.
9. Zakończenie dostaw przedmiotu dostawy będzie potwierdzone protokołem kompletności całości dostaw podpisanym przez osoby odpowiedzialne za nadzór i realizację umowy, w terminie nie dłuższym niż 7 dni od daty dostarczenia do Zamawiającego kompletnego przedmiotu dostawy.
10. W razie niewykonania lub nienależytego wykonania zobowiązania do uzupełnienia brakującego towaru lub dostarczenia towaru wolnego od wad, określonego w ust. 7 i 8, Zamawiający może odstąpić od umowy w całości lub w części.

11. Prawo do odstąpienia od umowy w całości lub w części przysługuje Zamawiającemu również w przypadku zwłoki w dostawie towarów, trwającej dłużej niż 14 dni.

§ 6. NADZÓR NAD REALIZACJĄ UMOWY

1. Wykonawca w ramach niniejszej Umowy zapewni nadzór nad montażem przedmiotu dostawy pod ziemią w Zakładzie Górniczym u Zamawiającego w uzgodnionym obustronnie terminie.
2. Osobami odpowiedzialnymi za nadzór i realizację umowy są:
 - a) ze strony Zamawiającego:, tel.
....., tel.
 - b) ze strony Wykonawcy, tel.
3. Zmiana osób odpowiedzialnych za nadzór i realizację umowy nie wymaga aneksu.

§ 7. GWARANCJA I SERWIS

Część nr 1 zamówienia

1. Wykonawca udziela na przedmiot dostawy gwarancji w zależności od rodzajów elementów na następujący okres:
 - 1.1. Kadłuby napędów: mln ton przeniesionego urobku lub lata w zależności co nastąpi wcześniej.
 - 1.2. Człony trasy: mln ton przeniesionego urobku lub lata w zależności co nastąpi wcześniej.
 - 1.3. Człon dołączny napędu wysypowego: mln ton przeniesionego urobku lub lata w zależności co nastąpi wcześniej.
 - 1.4. Gwiazdy napędowe: mln ton przeniesionego urobku lub lata w zależności co nastąpi wcześniej.
 - 1.5. Ułożyskowanie gwiazd napędowych: mln ton przeniesionego urobku lub lata w zależności co nastąpi wcześniej.
 - 1.6. Pozostałe elementy: miesięcy od daty uruchomienia lub miesięcy od daty dostarczenia.
2. Udzielona gwarancja nie jest uwarunkowana zanieczyszczeniem transportowanego urobku.
3. Okres gwarancji będzie liczony od dnia odbioru technicznego przedmiotu umowy w miejscu pracy pod ziemią u Zamawiającego, co zostanie potwierdzone stosownym protokołem podpisanym przez przedstawicieli obu Stron umowy. Maksymalny okres, w którym nastąpi odbiór techniczny przedmiotu dostawy w stosunku do dnia zakończenia dostaw przedmiotu dostawy do magazynu Zamawiającego (data protokołu kompletności całości dostaw) nie może przekroczyć 90 dni.
4. Wszystkie wady i awarie, jakie wynikną w czasie eksploatacji przedmiotu dostawy w okresie gwarancji będą zgłaszane do serwisu Wykonawcy telefonicznie oraz faksem na numer: tel:.....; fax:
5. Działania zmierzające do usunięcia wad przedmiotu dostawy w okresie gwarancji muszą być podjęte w ciągu 8 godzin od telefonicznego zgłoszenia potwierdzonego faxem.
6. Wykonawca zapewni wykonanie napraw gwarancyjnych w miejscu zabudowania przedmiotu dostawy. Jeżeli naprawa nie będzie możliwa, Wykonawca dostarczy wymagający naprawy podzespół do podmiany, a w trakcie wymiany zapewni udział przedstawicieli serwisu.
7. Naprawy, remonty podzespołów po upływie okresu gwarancji Wykonawca zabezpieczy odpłatnie w oparciu o odrębną umowę serwisową, zapewniając dostawę części i podzespołów oraz świadczenie usług serwisowych we wszystkie dni tygodnia z dyspozycyjnością 24 h/dobę przez cały okres eksploatacji przedmiotu dostawy (do fizycznego zużycia).
8. Wydłuża się okres gwarancji o czas wykonania napraw gwarancyjnych.

9. Z gwarancji wyłączone są uszkodzenia przedmiotu dostawy powstałe w wyniku użytkowania przez Zamawiającego niezgodnego z dokumentacją techniczno-ruchową i instrukcją obsługi.
10. Wykonawca zobowiązuje się, że osoby, które będą wykonywać czynności montażowe, gwarancyjne i serwisowe będą posiadać stosowne uprawnienia do pracy w warunkach podziemnego zakładu górnictwa wydobywającego węgiel kamienny tj. będą zapoznani z obowiązkami wynikającymi z art. 77 oraz odpowiadających ustaleniom art. 74 ustawy Prawo geologiczne i górnicze (Dz. U. nr 27 z 01.03.94 r. z późn. zm.), będą posiadać odpowiednie do zakresu prac doświadczenie i kwalifikacje, aktualne badania okresowe, aktualne szkolenia BHP, przeszkolenie z zakresu użytkowania pochłaniaczy i aparatów uciezkowych oraz wymagane ubezpieczenia, a wraz z dostawą Wykonawca dostarczy wymagane dokumenty potwierdzające uprawnienia.

Część nr 2 zamówienia

1. Wykonawca udziela na przedmiot dostawy miesiące gwarancji.
2. Okres gwarancji będzie liczony od odbioru technicznego przedmiotu dostawy w miejscu pracy pod ziemią u Zamawiającego, co zostanie potwierdzone stosownym protokołem podpisanym przez przedstawicieli obu Stron umowy.
3. Działania zmierzające do usunięcia wad przedmiotu dostawy w okresie gwarancji muszą być podjęte w ciągu 8 godzin od telefonicznego zgłoszenia potwierdzonego faxem.
4. Wykonawca zapewni wykonanie napraw gwarancyjnych w miejscu zabudowania przedmiotu dostawy. Jeżeli naprawa nie będzie możliwa, Wykonawca dostarczy wymagający naprawy podzespół do podmiany, wymieni go na własny koszt i odpowiedzialność.
5. Naprawy, remonty podzespołów po upływie okresu gwarancji Wykonawca zabezpieczy odpłatnie w oparciu o odrębną umowę serwisową, zapewniając dostawę części i podzespołów oraz świadczenie usług serwisowych we wszystkie dni tygodnia z dyspozycyjnością 24 h/dobę przez cały okres eksploatacji przedmiotu dostawy (do fizycznego zużycia).
6. Wykonawca zobowiązuje się, że osoby, które będą wykonywać czynności montażowe, gwarancyjne i serwisowe będą posiadać stosowne uprawnienia do pracy w warunkach podziemnego zakładu górnictwa wydobywającego węgiel kamienny tj. będą zapoznani z obowiązkami wynikającymi z art. 77 oraz odpowiadających ustaleniom art. 74 ustawy Prawo geologiczne i górnicze (Dz. U. nr 27 z 01.03.94 r. z późn. zm.), będą posiadać odpowiednie do zakresu prac doświadczenie i kwalifikacje, aktualne badania okresowe, aktualne szkolenia BHP, przeszkolenie z zakresu użytkowania pochłaniaczy i aparatów uciezkowych oraz wymagane ubezpieczenia, a wraz z dostawą Wykonawca dostarczy wymagane dokumenty potwierdzające uprawnienia.

§ 8. DOKUMENTACJA

Część nr 1 zamówienia

1. Na 30 dni przed zakończeniem dostawy Wykonawca dostarczy Zamawiającemu instrukcje (3 egzemplarze + 1 egzemplarz w formie elektronicznej):
 - a) oddania do eksploatacji,
 - b) montażu i demontażu.
2. Wraz z przedmiotem dostawy Wykonawca dostarczy:
 - a) świadectwa jakości wyrobu;
 - b) instrukcje określające sposób obsługi, konserwacji, napraw i remontów poszczególnych elementów i podzespołów (3 egzemplarze + 1 egzemplarz w formie elektronicznej),

- c) instrukcje określające kryteria zużycia poszczególnych elementów i podzespołów (3 egzemplarze + 1 egzemplarz w formie elektronicznej),
 - d) komplet dokumentów uprawniających Zamawiającego do stosowania dostarczonych elementów przenośnika ścianowego w podziemnych zakładach wydobywających węgiel kamienny, w wyrobiskach zaliczonych do klasy „A” zagrożenia wybuchem pyłu węglowego. Dokumenty, o których mowa, będą zgodne ze stanem prawnym na dzień dostawy,
 - e) katalog części zamiennych,
 - f) karty gwarancyjne poszczególnych elementów,
 - g) listę pracowników uprawnionych do prowadzenia gwarancyjnych prac serwisowych posiadających stosowne kwalifikacje i przeszkolenia.
3. Wykonawca po skończonym montażu niezwłocznie wystawi deklarację zgodności na zmontowany z dostarczonych elementów przenośnik i dostarczy kompletne instrukcje (w rozumieniu dyrektywy 98/37/EWG i 94/09/EWG) - 3 egzemplarze +1 egzemplarz w formie elektronicznej

Część nr 2 zamówienia

Wraz z przedmiotem dostawy Wykonawca dostarczy:

1. Dopuszczoną decyzją Prezesa WUG dokumentację zintegrowanego systemu sterowania kompleksu wydobywczego.
2. Świadectwo jakości wyrobu.
3. Instrukcje (w rozumieniu dyrektywy 98/37/EWG i 94/09/EWG) - 3 egzemplarze +1 egzemplarz w formie elektronicznej.
4. Komplet dokumentów uprawniających Zamawiającego do stosowania rozrusznika tyrystorowego w podziemnych zakładach wydobywających węgiel kamienny, w wyrobiskach zaliczonych do klasy „A” zagrożenia wybuchem pyłu węglowego. Dokumenty, o których mowa, będą zgodne ze stanem prawnym na dzień dostawy.
5. Katalog części zamiennych.
6. Karty gwarancyjne.
7. Listę pracowników uprawnionych do prowadzenia gwarancyjnych prac serwisowych posiadających stosowne kwalifikacje i przeszkolenia.

§ 9. KARY UMOWNE

1. Wykonawca zobowiązuje się zapłacić Zamawiającemu kary umowne:
 - a) w przypadku odstąpienia od umowy przez Zamawiającego z winy Wykonawcy - w wysokości 10 % ceny netto przedmiotu dostawy, określonej w § 3 ust. 1, (w zależności od części zamówienia, którego odstąpienie dotyczy),
 - b) za zwłokę w dostawie kompletnego przedmiotu dostawy lub przynależnej mu dokumentacji w wysokości 0,1 % ceny netto przedmiotu dostawy, określonej w § 3 ust. 1, (w zależności od części zamówienia, którego dotyczy zwłoka),
 - c) za zwłokę w podjęciu czynności serwisowych powyżej 8 godzin od momentu zgłoszenia awarii, w wysokości 3 000,00 złotych za każde kolejne 8 godzin powyżej w/w czasu.
2. Zamawiający zobowiązuje się zapłacić Wykonawcy kary umowne:
 - a) w przypadku odstąpienia od umowy przez Wykonawcę z winy Zamawiającego w wysokości 10 % ceny netto przedmiotu dostawy, określonej w § 3 ust. 1, (w zależności od części zamówienia, którego odstąpienie dotyczy),

- b) za zwłokę w odbiorze dostarczonego kompletnego przedmiotu dostawy oraz przynależnej mu dokumentacji w wysokości 0,1 % ceny netto przedmiotu dostawy, określonej w § 3, ust 1 umowy (w zależności od części zamówienia, którego dotyczy zwłoka),
3. Zapłata kar umownych nastąpi w terminie **60** dni od daty wystawienia dokumentu obciążeniowego.
 4. Obie strony mają prawo dochodzić na zasadach ogólnych odszkodowań przewyższających kary umowne do wysokości poniesionej szkody.

§ 10. SIŁA WYŻSZA

Strony nie ponoszą odpowiedzialności za częściowe lub całkowite niewykonanie umowy spowodowane siłą wyższą. Siła wyższa oznacza okoliczności o nadzwyczajnym charakterze, spowodowane zdarzeniem losu, lub zdarzeniami takimi jak: strajki, rozruchy, wojna, katastrofy itp., które wystąpiły po podpisaniu umowy i pozostawały całkowicie poza kontrolą stron. Jedna ze stron może powołać się na siłę wyższą pod warunkiem, że druga strona zostanie natychmiast powiadomiona pisemnie o w/w okolicznościach. Gdyby te okoliczności trwały dłużej niż 6 miesięcy, każda ze stron ma prawo odstąpić od umowy bez obowiązku zapłaty odszkodowania i kary umownej z tytułu odstąpienia od umowy drugiej stronie.

§ 11. OCHRONA ŚRODOWISKA

1. Wykonawca zobowiązuje się do przestrzegania przepisów prawnych w zakresie ochrony środowiska.
2. Wykonawca oświadcza, że jeśli w trakcie realizacji przedmiotu umowy powstaną odpady, to jest on Wytwarzającym i Posiadaczem tych odpadów i zobowiązuje się do prowadzenia kart ewidencji oraz kart przekazania odpadów, zgodnie z obowiązującymi przepisami prawa oraz gospodarowania odpadami w sposób gwarantujący poszanowanie środowiska naturalnego.

§ 12. POUFNOŚĆ

1. Obie Strony niniejszej umowy zobowiązują się do zachowania poufności informacji, dokumentów i innych danych dotyczących obu Stron, a uzyskanych w związku z realizacją niniejszej umowy.
2. Klauzula ta nie dotyczy dokumentacji postępowania o udzielenie zamówienia publicznego, w wyniku, którego zawarto niniejszą umowę oraz innych dokumentów i danych stanowiących informację publiczną.

§ 13. POSTANOWIENIA KOŃCOWE

1. Wykonawca oświadcza, że przedmiot dostawy jest wolny od wad prawnych i nie narusza praw majątkowych osób trzecich.
2. Wszystkie zmiany i uzupełnienia niniejszej umowy wymagają dla swej ważności formy pisemnej w postaci aneksu do umowy
3. Strony umowy dopuszczają możliwość zmiany warunków umowy - z zastrzeżeniem art.144 ustawy Prawo zamówień publicznych.
4. Zamawiający zastrzega sobie możliwość odstąpienia od umowy na warunkach określonych w art.145 ustawy „Prawo zamówień publicznych”.
5. W sprawach nie uregulowanych niniejszą umową mają zastosowanie przepisy ustawy Prawo zamówień publicznych oraz przepisy Kodeksu Cywilnego.

6. Spory wynikłe z niniejszej umowy, będzie rozstrzygał sąd powszechny, właściwy ze względu na siedzibę Zamawiającego.
7. Strony umowy zobowiązują się do zawarcia odrębnej umowy serwisowej, o której mowa w § 7 ust. 7.
8. Niniejsza umowa została sporządzona w dwóch jednobrzmiących egzemplarzach, po jednym dla każdej ze stron.

Integralną część umowy stanowią załączniki:

Załącznik nr 1 - Specyfikacja przedmiotu dostawy.

ZAMAWIAJĄCY:

WYKONAWCA:

(wzór)

.....
(nazwa i adres Wykonawcy)

....., dnia.....
(miejsowość)

OŚWIADCZENIA WYKONAWCY

w sprawie: spełnienia warunków udziału w postępowaniu o udzielenie zamówienia publicznego w trybie przetargu nieograniczonego na „Dostawę elementów do ulepszenia przenośnika zgrzeblowego ścianowego dla potrzeb ZG SOBIESKI” - sprawa nr 12/2008/EZP/MZ

1. Zgodnie z art. 22 ust. 1 pkt 1-3 ustawy Prawo zamówień publicznych oświadczamy, że:
 - a) - posiadamy uprawnienia do wykonywania określonej działalności lub czynności, jeżeli ustawy nakładają obowiązek posiadania takich uprawnień;
 - b) - posiadamy niezbędną wiedzę i doświadczenie oraz dysponujemy potencjałem technicznym, i osobami zdolnymi do wykonania zamówienia;
 - c) - znajdujemy się w sytuacji ekonomicznej i finansowej zapewniającej wykonanie zamówienia.
2. Oświadczamy, że nie podlegamy wykluczeniu z postępowania na podstawie art.24 ustawy Prawo zamówień publicznych, tj.:
 - a) ust. 1 pkt 1-2:
 - w ciągu ostatnich 3 lat przed wszczęciem postępowania nie wyrządziliśmy szkody niewykonując zamówienia lub wykonując je nienależycie, a szkoda ta nie została dobrowolnie naprawiona do dnia wszczęcia postępowania;
 - w stosunku do nas nie otwarto likwidacji i nie ogłoszono upadłości;
 - b) ust.2 pkt. 1-2:
 - nie wykonywaliśmy bezpośrednio czynności związanych z przygotowaniem prowadzonego postępowania i nie posługiwaliśmy się w celu sporządzenia oferty osobami uczestniczącymi w dokonywaniu tych czynności;
 - nie złożyliśmy nieprawdziwych informacji mających wpływ na wynik prowadzonego postępowania.

.....
(podpisy osób uprawnionych do reprezentowania Wykonawcy)